الرقم القياسي لأسعار الإستهلاك في لبنان

شهر تشرين الثاني 2016

Lebanese Republic
Presidency of Council of Ministers
Central Administration of Statistics

الجمهورية اللبنانية
رئاسة مجلس الوزراء
إدارة الإحصاء المركزي

Lebanon

December 2013 =100

لبنان

كانون الاول 2013=100

Expenditure Divisions	Monthly Change	Nov index 2016	Oct index 2016	Weights	أبواب الانفاق
	التغير الشهري	مؤشر تشرين الثاني 2016	مؤشر تشرين الاول 2016	التثقيلات	
Food and non-alcoholic beverages	0.54%	99.53	99.00	20.6	المواد الغذائية والمشروبات غيرالروحية
Alcoholic beverages, tobacco	0.01%	112.30	112.29	1.6	مشروبات روحية وتبغ وتنباك
Clothing and footwear	2.23%	132.37	129.49	5.4	الألبسة والأحذية
Housing water,electricity,gas and other fuels	0.50%	97.42	96.94	28.5	مسكن ماء وغاز وكهرباء ومحروقات أخرى
Actual rent	0.51%	119.46	118.86	3.4	*ايجار*
Old rent	*0.90%*	*140.37*	*139.12*	*36.1%*	*ايجار قديم*
New rent	*0.24%*	*106.74*	*106.48*	*63.9%*	*ايجار جديد*
Owner occupied	0.28%	108.58	108.29	13.2	*القيمة التاجيرية للمالكين*
Water,electricity,gas and other fuels	0.80%	78.11	77.48	11.9	*ماء وغاز وكهرباء ومحروقات أخرى*
Furnishings, household equipment and routine household maintenance	0.19%	102.89	102.70	3.7	أثاث وتجهيزات منزلية وصيانة مستمرة للمنزل
Health	-0.33%	93.22	93.53	7.8	الصحة
Transportation	0.15%	87.17	87.04	13.1	النقل
Communication	-0.20%	75.67	75.82	4.6	الإتصالات
Recreation,amusement, and culture	0.22%	105.16	104.93	2.3	الإستجمام والتسلية والثقافة
Education	0.00%	109.84	109.84	5.9	التعليم
Restaurant & hotels	0.11%	107.28	107.17	2.6	مطاعم و فنادق
Miscellaneous goods & services	0.09%	104.59	104.50	4.0	سلع وخدمات متفرقة
Consumer price index	0.39%	98.32	97.94	100.0	الرقم القياسي لأسعار الإستهلاك

ان رقم مؤشر الأسعار مدور على حد 1على 10000

Beirut بيروت

December 2013 =100 *كانون الاول 2013 =100*

Expenditure Divisions	Monthly Change	Nov index 2016	Oct index 2016	Weight as % of Lebanon	Weights	أبواب الانفاق
	التغير الشهري	مؤشر تشرين الثاني 2016	مؤشر تشرين الاول 2016		التثقيلات	
Food and non-alcoholic beverages	0.88%	103.68	102.77	3.4	19.7	المواد الغذائية والمشروبات غيرالروحية
Alcoholic beverages, tobacco	0.00%	111.07	111.06	0.3	1.7	مشروبات روحية وتبغ وتنباك
Clothing and footwear	0.13%	128.29	128.13	0.8	4.6	الألبسة والأحذية
Housing water,electricity,gas and other fuels	1.09%	104.23	103.10	3.9	22.5	مسكن ماء وغاز وكهرباء ومحروقات أخرى
Actual rent	1.72%	114.61	112.67	0.8	4.9	*ايجار*
Old rent	2.83%	125.94	122.47		46.2%	*ايجار قديم*
New rent	0.78%	105.70	104.88		53.8%	*ايجار جديد*
Owner occupied	0.78%	105.70	104.88	1.9	11.1	*القيمة التـاجيرية للمالكين*
Water,electricity,gas and other fuels	0.54%	88.53	88.05	1.1	6.5	*ماء وغاز وكهرباء ومحروقات أخرى*
Furnishings, household equipment and routine household maintenance	0.10%	101.30	101.21	0.9	5.2	أثاث وتجهيزات منزلية وصيانة مستمرة للمنزل
Health	-0.08%	89.29	89.37	1.6	9.2	الصحة
Transportation	0.06%	90.47	90.42	2.2	12.7	النقل
Communication	-0.12%	77.49	77.58	0.9	5.2	الإتصالات
Recreation,amusement, and culture	0.24%	105.21	104.97	0.5	2.9	الإستجمام والتسلية والثقافة
Education	0.00%	112.01	112.01	1.1	6.4	التعليم
Restaurant & hotels	0.00%	103.38	103.38	0.8	4.6	مطاعم و فنادق
Miscellaneous goods & services	0.13%	101.61	101.47	0.0	5.2	سلع وخدمات متفرقة
Consumer price index	0.52%	100.65	100.12	17.3	100.0	الرقم القياسي لاسعار الإستهلاك

ان رقم مؤشر الأسعار مدور على حد 1على 10000

Mount Lebanon

December 2013 =100

جبل لبنان

كانون الاول 2013 =100

Expenditure Divisions	Monthly Change	Nov index 2016	Oct index 2016	Weight as % of Lebanon	Weights	أبواب الانفاق
	التغير الشهري	مؤشر تشرين الثاني 2016	مؤشر تشرين الاول 2016		التثقيلات	
Food and non-alcoholic beverages	0.13%	97.80	97.67	8.3	18.6	**المواد الغذائية والمشروبات غيرالروحية**
Alcoholic beverages, tobacco	0.02%	112.30	112.27	0.6	1.3	**مشروبات روحية وتبغ وتنباك**
Clothing and footwear	2.05%	129.48	126.87	2.5	5.6	**الألبسة والأحذية**
Housing water,electricity,gas and other fuels	0.08%	101.00	100.91	12.9	28.9	**مسكن ماء وغاز وكهرباء ومحروقات أخرى**
Actual rent	0.00%	124.15	124.15	2.0	4.4	***ايجار***
Old rent	0.00%	156.26	156.26		42.5%	***ايجار قديم***
New rent	0.00%	104.72	104.72		57.5%	***ايجار جديد***
Owner occupied	0.00%	104.72	104.72	6.1	13.7	***القيمة التـاجيرية للمالكين***
Water,electricity,gas and other fuels	0.23%	82.28	82.08	4.8	10.8	***ماء وغاز وكهرباء ومحروقات أخرى***
Furnishings, household equipment and routine household maintenance	0.29%	101.81	101.52	1.6	3.6	**أثاث وتجهيزات منزلية وصيانة مستمرة للمنزل**
Health	-0.05%	92.53	92.57	3.1	7.0	**الصحة**
Transportation	0.16%	87.42	87.28	6.6	14.8	**النقل**
Communication	-0.12%	73.34	73.42	2.4	5.4	**الإتصالات**
Recreation,amusement, and culture	0.10%	106.91	106.80	0.9	2.0	**الإستجمام والتسلية والثقافة**
Education	0.00%	108.82	108.82	2.9	6.5	**التعليم**
Restaurant & hotels	0.07%	108.82	108.75	1.1	2.5	**مطاعم و فنادق**
Miscellaneous goods & services	-0.05%	105.88	105.93	1.7	3.8	**سلع وخدمات متفرقة**
Consumer price index	0.19%	98.57	98.39	44.6	100.0	**الرقم القياسي لأسعار الإستهلاك**

ان رقم مؤشر الأسعار مدور على حد 1على 10000

North

December 2013 =100

الشمال

كانون الاول 2013 = 100

Expenditure Divisions	Monthly Change	Nov index 2016	Oct index 2016	Weight as % of Lebanon	Weights	أبواب الانفاق
	التغير الشهري	مؤشر تشرين الثاني 2016	مؤشر تشرين الاول 2016		التثقيلات	
Food and non-alcoholic beverages	1.30%	101.53	100.22	3.4	24.6	**المواد الغذائية والمشروبات غيرالروحية**
Alcoholic beverages, tobacco	0.00%	112.68	112.68	0.2	1.4	**مشروبات روحية وتبغ وتنباك**
Clothing and footwear	4.34%	144.29	138.29	0.8	5.8	**الألبسة والأحذية**
Housing water,electricity,gas and other fuels	0.72%	95.20	94.51	4.5	32.6	**مسكن ماء وغاز وكهرباء ومحروقات أخرى**
Actual rent	0.38%	112.96	112.54	0.3	2.2	***ايجار***
Old rent	0.70%	106.45	105.71		41.0%	***ايجار قديم***
New rent	0.15%	117.72	117.54		59.0%	***ايجار جديد***
Owner occupied	0.15%	117.72	117.54	2.2	16.0	***القيمة التـاجيرية للمالكين***
Water,electricity,gas and other fuels	2.32%	72.66	71.02	2.0	14.4	***ماء وغاز وكهرباء ومحروقات أخرى***
Furnishings, household equipment and routine household maintenance	0.03%	108.06	108.03	0.5	3.6	**أثاث وتجهيزات منزلية وصيانة مستمرة للمنزل**
Health	-0.04%	87.60	87.64	0.8	5.8	**الصحة**
Transportation	0.14%	89.34	89.22	1.6	11.6	**النقل**
Communication	-0.36%	84.24	84.55	0.4	2.9	**الإتصالات**
Recreation,amusement, and culture	0.40%	103.78	103.37	0.3	2.2	**الإستجمام والتسلية والثقافة**
Education	0.00%	109.41	109.41	0.7	5.1	**التعليم**
Restaurant & hotels	0.28%	115.85	115.53	0.2	1.4	**مطاعم و فنادق**
Miscellaneous goods & services	0.63%	103.40	102.75	0.4	2.9	**سلع وخدمات متفرقة**
Consumer price index	0.79%	99.38	98.61	13.8	100.0	**الرقم القياسي لأسعار الإستهلاك**

ان رقم مؤشر الأسعار مدور على حد 1على 10000

Bekaa

December 2013 =100

البقاع

كانون الاول 2013 =100

Expenditure Divisions	Monthly Change	Nov index 2016	Oct index 2016	Weight as % of Lebanon	Weights	أبواب الانفاق
	التغير الشهري	مؤشر تشرين الثاني 2016	مؤشر تشرين الاول 2016		التثقيلات	
Food and non-alcoholic beverages	1.26%	98.08	96.86	2.3	21.9	**المواد الغذائية والمشروبات غيرالروحية**
Alcoholic beverages, tobacco	0.00%	110.51	110.51	0.2	1.9	**مشروبات روحية وتبغ وتنباك**
Clothing and footwear	2.35%	139.86	136.65	0.7	6.7	**الألبسة والأحذية**
Housing water,electricity,gas and other fuels	0.97%	87.65	86.81	3.5	33.3	**مسكن ماء وغاز وكهرباء ومحروقات أخرى**
Actual rent	1.61%	117.24	115.39	0.1	0.9	***ايجار***
Old rent	6.99%	126.12	117.88		11.3%	***ايجار قديم***
New rent	0.94%	116.15	115.07		88.7%	***ايجار جديد***
Owner occupied	0.94%	116.2	115.1	1.4	13.8	***القيمة التـاجيرية للمالكين***
Water,electricity,gas and other fuels	0.94%	70.13	69.48	1.9	18.7	***ماء وغاز وكهرباء ومحروقات أخرى***
Furnishings, household equipment and routine household maintenance	0.16%	105.73	105.56	0.3	2.9	**أثاث وتجهيزات منزلية وصيانة مستمرة للمنزل**
Health	-0.05%	95.02	95.07	0.6	5.7	**الصحة**
Transportation	0.08%	82.46	82.39	1.2	11.4	**النقل**
Communication	-0.01%	74.85	74.86	0.4	3.8	**الإتصالات**
Recreation,amusement, and culture	0.26%	102.58	102.31	0.3	2.9	**الإستجمام والتسلية والثقافة**
Education	0.00%	113.72	113.72	0.5	4.8	**التعليم**
Restaurant & hotels	0.70%	108.02	107.27	0.1	1.0	**مطاعم و فنادق**
Miscellaneous goods & services	0.00%	108.28	108.28	0.4	3.8	**سلع وخدمات متفرقة**
Consumer price index	0.77%	95.24	94.52	10.5	100.0	**الرقم القياسي لأسعار الإستهلاك**

ان رقم مؤشر الأسعار مدور على حد 1على 10000

South

December 2013 =100

الجنوب

كانون الاول 2013 =100

Expenditure Divisions	Monthly Change	Nov index 2016	Oct index 2016	Weight as % of Lebanon	Weights	أبواب الانفاق
	التغير الشهري	مؤشر تشرين الثاني 2016	مؤشر تشرين الاول 2016		التثقيلات	
Food and non-alcoholic beverages	-0.07%	99.41	99.48	1.8	23.1	**المواد الغذائية والمشروبات غيرالروحية**
Alcoholic beverages, tobacco	0.00%	115.89	115.90	0.1	1.3	**مشروبات روحية وتبغ وتنباك**
Clothing and footwear	4.99%	134.63	128.23	0.4	5.1	**الألبسة والأحذية**
Housing water,electricity,gas and other fuels	0.41%	92.96	92.58	2.2	28.2	**مسكن ماء وغاز وكهرباء ومحروقات أخرى**
Actual rent	0.00%	106.21	106.21	0.2	2.2	***ايجار***
Old rent	0.00%	102.76	102.76		19.7%	***ايجار قديم***
New rent	0.00%	107.07	107.07		80.3%	***ايجار جديد***
Owner occupied	0.00%	107.07	107.07	0.9	12.1	***القيمة التـاجيرية للمالكين***
Water,electricity,gas and other fuels	0.85%	79.98	79.31	1.1	13.9	***ماء وغاز وكهرباء ومحروقات أخرى***
Furnishings, household equipment and routine household maintenance	-0.55%	100.69	101.24	0.2	2.6	**أثاث وتجهيزات منزلية وصيانة مستمرة للمنزل**
Health	-0.07%	99.90	99.97	0.9	11.5	**الصحة**
Transportation	0.29%	84.66	84.41	0.9	11.5	**النقل**
Communication	0.00%	78.36	78.36	0.3	3.8	**الإتصالات**
Recreation,amusement, and culture	0.31%	105.42	105.10	0.1	1.3	**الإستجمام والتسلية والثقافة**
Education	0.00%	109.22	109.22	0.4	5.1	**التعليم**
Restaurant & hotels	0.16%	103.25	103.08	0.2	2.6	**مطاعم و فنادق**
Miscellaneous goods & services	0.09%	100.59	100.50	0.3	3.8	**سلع وخدمات متفرقة**
Consumer price index	0.35%	97.29	96.96	7.8	100.0	**الرقم القياسي لأسعار الإستهلاك**

ان رقم مؤشر الأسعار مدور على حد 1على 10000

النبطية

Nabatieh

كانون الاول 2013 = 100

December 2013 =100

Expenditure Divisions	Monthly Change	Nov index 2016	Oct index 2016	Weight as % of Lebanon	Weights	أبواب الانفاق
	التغير الشهري	مؤشر تشرين الثاني 2016	مؤشر تشرين الاول 2016		التثقيلات	
Food and non-alcoholic beverages	-0.24%	97.89	98.12	1.4	24.1	**المواد الغذائية والمشروبات غيرالروحية**
Alcoholic beverages, tobacco	0.00%	114.37	114.37	0.1	1.7	**مشروبات روحية وتبغ وتنباك**
Clothing and footwear	0.28%	116.77	116.44	0.2	3.4	**الألبسة والأحذية**
Housing water,electricity,gas and other fuels	1.01%	85.46	84.61	1.6	27.6	**مسكن ماء وغاز وكهرباء ومحروقات أخرى**
Actual rent	0.71%	112.49	111.70	0.03	0.5	***ايجار***
Old rent	0.00%	120.70	120.70		13.3%	***ايجار قديم***
New rent	0.82%	111.28	110.37		86.7%	***ايجار جديد***
Owner occupied	0.82%	111.28	110.37	0.55	9.5	***القيمة التـاجيرية للمالكين***
Water,electricity,gas and other fuels	1.12%	73.41	72.60	1.0	17.6	***ماء وغاز وكهرباء ومحروقات أخرى***
Furnishings, household equipment and routine household maintenance	1.11%	106.17	105.01	0.2	3.4	**أثاث وتجهيزات منزلية وصيانة مستمرة للمنزل**
Health	-1.78%	101.61	103.45	0.9	15.5	**الصحة**
Transportation	0.45%	80.97	80.61	0.6	10.3	**النقل**
Communication	-1.74%	75.86	77.21	0.2	3.4	**الإتصالات**
Recreation,amusement, and culture	0.16%	101.46	101.30	0.1	1.7	**الإستجمام والتسلية والثقافة**
Education	0.00%	106.62	106.62	0.2	3.4	**التعليم**
Restaurant & hotels	0.26%	107.76	107.49	0.1	1.7	**مطاعم و فنادق**
Miscellaneous goods & services	0.08%	107.70	107.62	0.2	3.4	**سلع وخدمات متفرقة**
Consumer price index	-0.10%	93.92	94.01	5.8	100.0	**الرقم القياسي لأسعار الإستهلاك**

ان رقم مؤشر الأسعار مدور على حد 1على 10000

جداول اضافية

Lebanon — **لبنان**

December 2013 =100 — *كانون الاول 2013=100*

Education	Monthly Change	Nov index 2016	Oct index 2016	Weights	التعليم
	التغير الشهري	مؤشر تشرين الثاني 2016	مؤشر تشرين الاول 2016	التثقيلات	
Public Education	0.00%	100.00	100.00	0.25%	التعليم الرسمي
Private Education	0.00%	110.30	110.30	5.51%	التعليم الخاص
Other Special education programs	0.00%	110.30	110.30	0.09%	برامج تعليمية اخرى
Stationery and textbooks	0.00%	105.42	105.42	0.530%	قرطاسية وكتب مدرسية
Education Price Index	0.00%	109.47	109.47	6.38%	الرقم القياسي لأسعار التعليم

Lebanon — **لبنان**

December 2013 =100 — *كانون الاول 2013=100*

Fules	Monthly Change	Nov index 2016	Oct index 2016	Weights	المحروقات
	التغير الشهري	مؤشر تشرين الثاني 2016	مؤشر تشرين الاول 2016	التثقيلات	
Gas	0.54%	81.77	81.33	1.15%	غاز
Liquid fuels	1.93%	51.90	50.91	3.27%	وقود سائل
Solid fuels	1.37%	108.91	107.44	0.52%	وقود صلب
Fuel and Lubricants for personal Transport equipment	0.26%	66.99	66.81	5.20%	وقود وزيوت وسائل النقل
Fuel Price Index	0.89%	64.67	64.10	10.13%	الرقم القياسي لأسعار المحروقات

بناء على طلب المستخدمين، تمّ استحداث جدولين إضافيين لتوفير صورة أوضح وأشمل عن تغيّر أسعار التعليم والوقود. إذ يقتصر مؤشر التعليم الذي تنشره إدارة الاحصاء المركزي شهرياً على تغيّر السعر الذي يطرأ على رسوم التسجيل والأقساط فقط. بينما نفقات التعليم الاضافية مدرجة تحت بنود إنفاق أخرى. فالكتب المدرسية مدرجة مثلاً تحت بند الاستجمام والتسلية والثقافة. وكما التعليم كذلك الوقود، فالوقود المنزلي مدرج تحت بند المسكن، في حين أن الوقود وزيوت التشحيم للسيارات مدرج تحت بند النقل.تجدر الاشارة إلى أن هذه الجداول تكميلية و يتمّ نشرها لأغراض إعلامية فقط تلبية لاحتياجات المستخدم

Lebanese Republic
Presidency of Council of Ministers
Central Administration of Statistics

الجمهورية اللبنانية
رئاسة مجلس الوزراء
إدارة الإحصاء المركزي

Lebanon
December 2013 =100

لبنان
كانون الاول 2013=100

Expenditure Divisions	Yearly Change	Nov index 2016	Nov index 2015	Weights	أبواب الانفاق
	التغير السنوي	مؤشر تشرين الثاني 2016	مؤشرتشرين الثاني 2015	التثقيلات	
Food and non-alcoholic beverages	-0.57%	99.53	100.10	20.6	**المواد الغذائية والمشروبات غيرالروحية**
Alcoholic beverages, tobacco	0.93%	112.30	111.27	1.6	**مشروبات روحية وتبغ وتنباك**
Clothing and footwear	8.01%	132.37	122.55	5.4	**الألبسة والأحذية**
Housing water,electricity,gas and other fuels	2.78%	97.42	94.78	28.5	**مسكن ماء وغاز وكهرباء ومحروقات أخرى**
Actual rent	7.94%	119.46	110.68	3.4	***ايجار***
Old rent	*15.34%*	*140.37*	*121.71*	*36.1%*	***ايجار قديم***
New rent	*3.06%*	*106.74*	*103.58*	*63.9%*	***ايجار جديد***
Owner occupied	4.07%	108.58	104.34	13.2	***القيمة التاجيرية للمالكين***
Water,electricity,gas and other fuels	0.06%	78.11	78.06	11.9	***ماء وغاز وكهرباء ومحروقات أخرى***
Furnishings, household equipment and routine household maintenance	0.83%	102.89	102.05	3.7	**أثاث وتجهيزات منزلية وصيانة مستمرة للمنزل**
Health	-1.10%	93.22	94.26	7.8	**الصحة**
Transportation	2.00%	87.17	85.46	13.1	**النقل**
Communication	-0.09%	75.67	75.74	4.6	**الإتصالات**
Recreation,amusement, and culture	4.34%	105.16	100.79	2.3	**الإستجمام والتسلية والثقافة**
Education	3.49%	109.84	106.14	5.9	**التعليم**
Restaurant & hotels	2.47%	107.28	104.70	2.6	**مطاعم و فنادق**
Miscellaneous goods & services	1.57%	104.59	102.98	4.0	**سلع وخدمات متفرقة**
Consumer price index	1.78%	98.32	96.60	100.0	**الرقم القياسي لأسعار الإستهلاك**

الرقم القياسي لأسعار الاستهلاك في لبنان والمحافظات لشهر تشرين الثاني 2016

سجل مؤشر اسعار الاستهلاك في لبنان لشهر تشرين الثاني 2016 ارتفاعاً وقدره 0.39% ***بالنسبة لشهر تشرين الأول 2016***, كما سجل هذا الرقم على صعيد المحافظات ما يلي :

- ارتفاعاً في محافظة بيروت وقدره 0.52%
- ارتفاعاً في محافظة جبل لبنان وقدره 0.19%
- ارتفاعاً في محافظة الشمال وقدره 0.79%
- ارتفاعاً في محافظة البقاع وقدره 0.77%
- ارتفاعاً في محافظة الجنوب وقدره 0.35%
- انخفاضاً في محافظة النبطية وقدره 0.10%

مع العلم ان مؤشر اسعار الاستهلاك في لبنان لشهر تشرين الثاني 2016 ***سجل ارتفاعاً وقدره 1.78%*** بالنسبة لشهر تشرين الثاني 2015

يمكن مراجعة الارقام القياسية السابقة على صفحة الانترنت الخاصة بالادارة على www.cas.gov.lb

1. **المواد الغذائية والمشروبات غير الروحية:** سجل مستوى اسعار هذا البند ارتفاعاً في لبنان وقدره 0.54%, مع الاشارة الى ان هذا البند قد سجل انخفاضاً في محافظتي الجنوب 0.07% والنبطية 0.24% وارتفع في باقي المحافظات بنسبة تتراوح بين 0.13% و 1.3%.

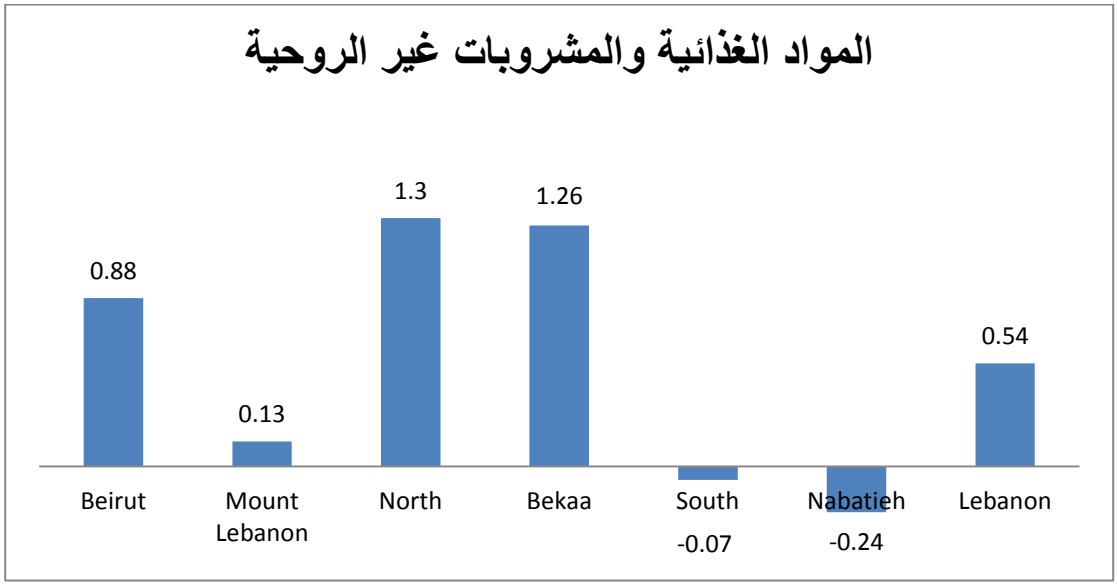

2. **المشروبات الروحية والتبغ والتنباك:** سجل مستوى اسعار هذا البند ارتفاعاً في لبنان وقدره 0.01%, مع الاشارة الى ان هذا البند قد سجل ارتفاعاً في محافظة جبل لبنان 0.02% وسجل ثباتاً في باقي المحافظات.

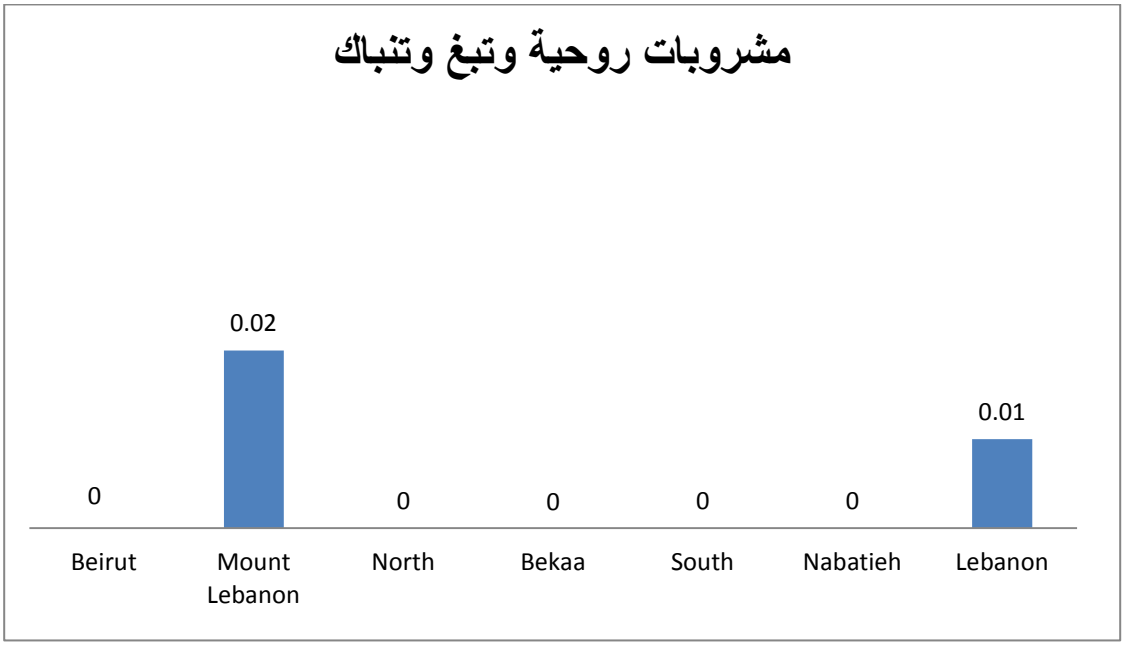

3. **الالبسة والاحذية:** سجل مستوى اسعار هذا البند ارتفاعاً في لبنان وقدره 2.23%, مع الاشارة الى ان هذا البند قد سجل ارتفاعاً في كافة المحافظات بنسبة تتراوح بين 0.13% و 4.99%.

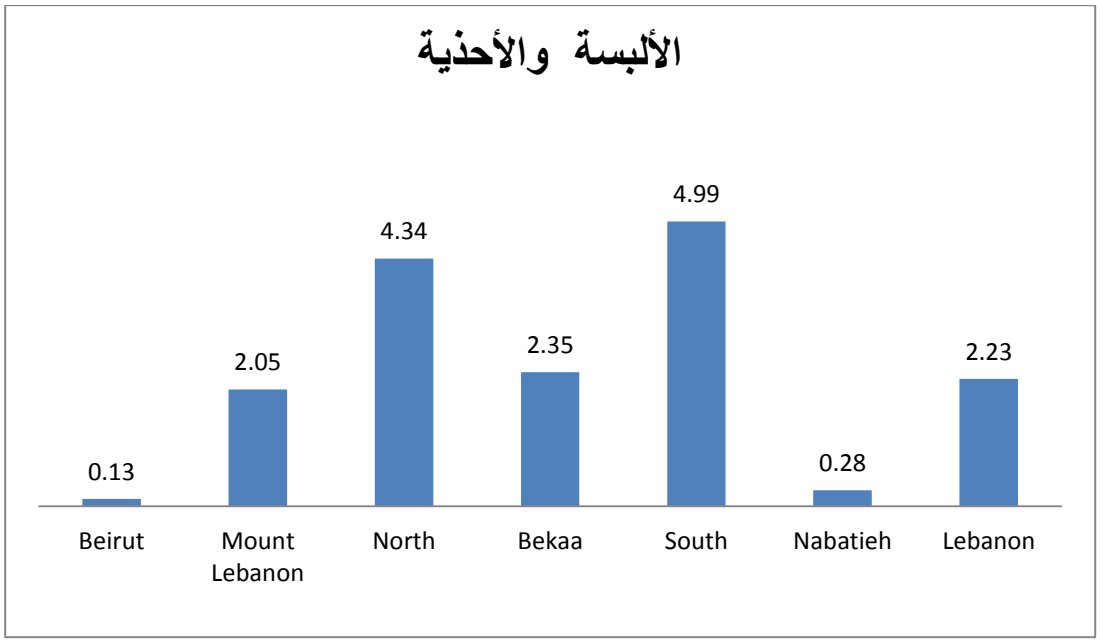

4. **المسكن والماء والغاز والكهرباء والمحروقات:** سجل مستوى اسعار هذا البند ارتفاعاً في لبنان وقدره 0.50%

أ- المسكن: سجل مستوى اسعار الايجارات ارتفاعاً في لبنان وقدره 0.51%, مع الاشارة الى أن هذا البند قد سجل ثباتاً في محافظتي جبل لبنان و الجنوب , وارتفع في باقي المحافظات بنسبة تتراوح بين 0.38% و 1.72%.

ب- ماء وغاز وكهرباء للمنزل ومحروقات اخرى: سجل مستوى اسعار هذا البند ارتفاعاً في لبنان وقدره 0.80%, مع الاشارة الى ان هذا البند قد سجل ارتفاعاً في كافة المحافظات بنسبة تتراوح بين 0.23% و 2.32%.

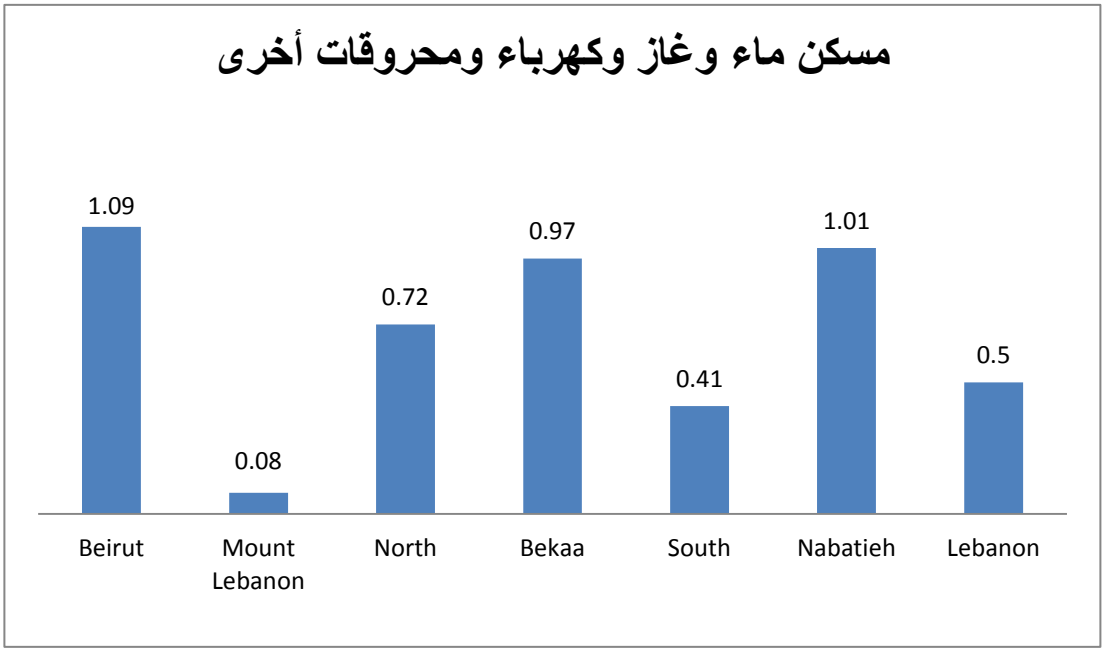

5. **الاثاث والتجهيزات المنزلية والصيانة المستمرة للمنزل:** سجل مستوى اسعار هذا البند ارتفاعاً في لبنان وقدره 0.19%, مع الاشارة الى ان هذا البند قد سجل انخفاضاً في محافظة الجنوب 0.55% , وارتفع في باقي المحافظات بنسبة تتراوح بين 0.03% و 1.11 %.

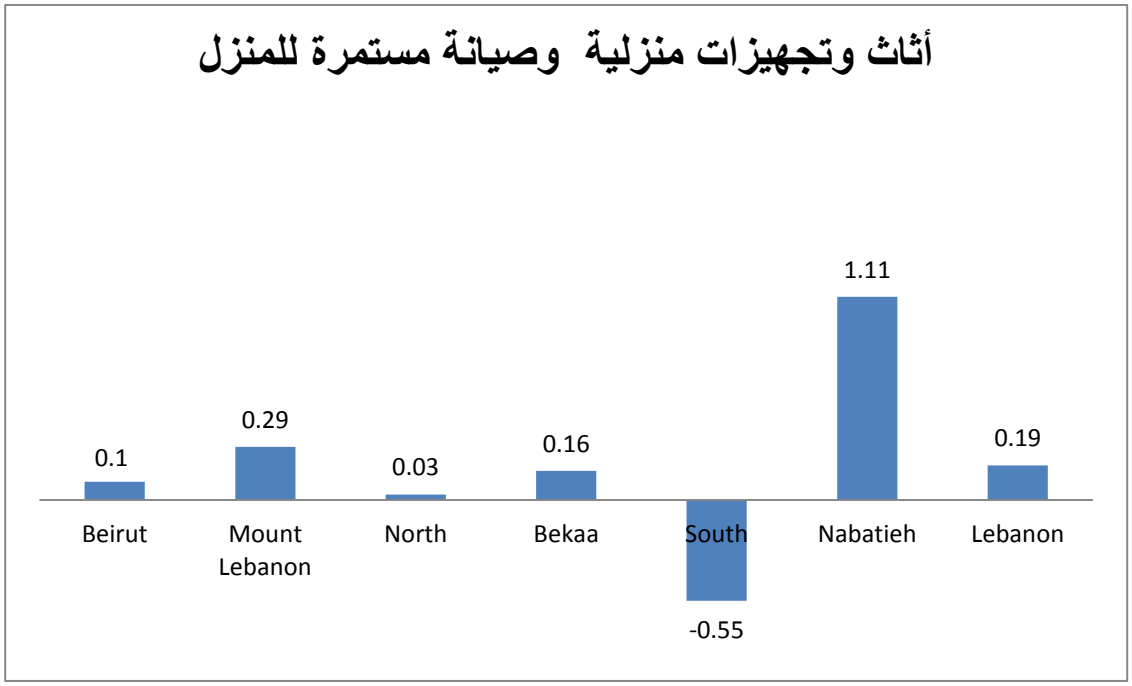

6. **الصحة :** سجل مستوى اسعار هذا البند انخفاضاً في لبنان وقدره 0.33%, مع الاشارة الى ان هذا البند قد سجل انخفاضاً في كافة المحافظات بنسبة تتراوح بين 0.04% و1.78%

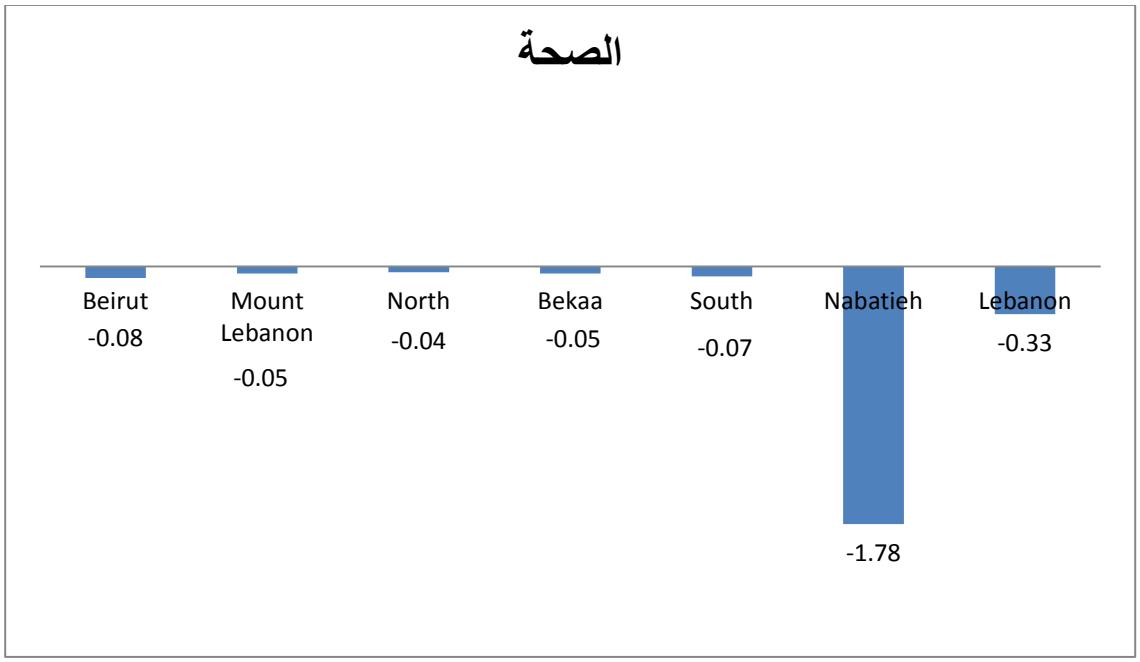

7. **النقل:** سجل مستوى اسعار هذا البند ارتفاعاً في لبنان وقدره 0.15%, مع الاشارة الى ان هذا البند قد سجل ارتفاعاً في كافة المحافظات بنسبة تتراوح بين 0.06% و 0.45%.

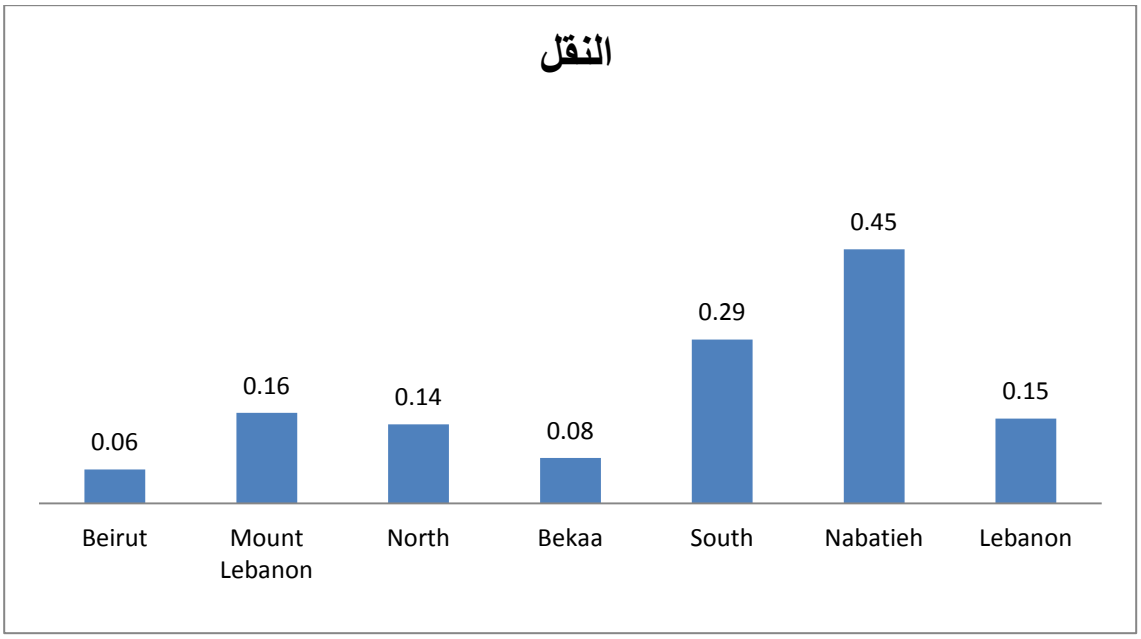

8. **الاتصالات:** سجل مستوى اسعار هذا البند انخفاضاً في لبنان وقدره 0.2%, مع الاشارة الى أن هذا البند قد سجل ثباتاً في محافظة الجنوب وانخفض في باقي المحافظات بنسبة تتراوح بين 0.01% و 1.74%.

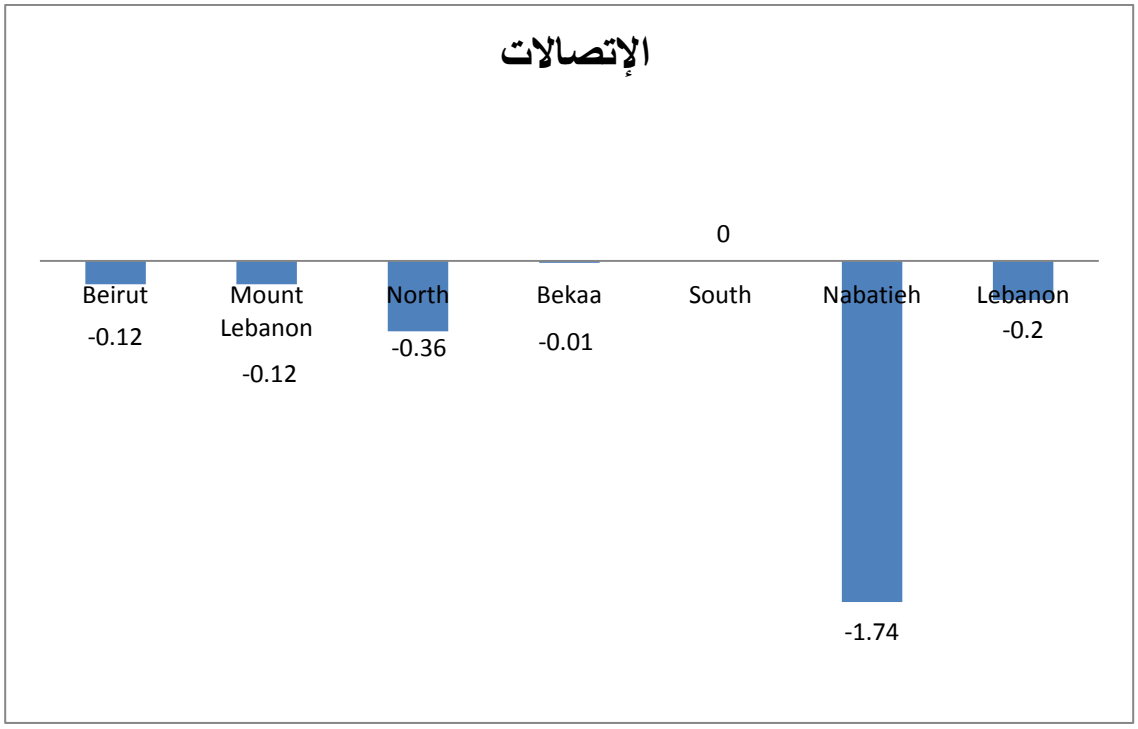

9. **الاستجمام والتسلية والثقافة:** سجل مستوى اسعار هذا البند ارتفاعاً في لبنان وقدره 0.22%, مع الاشارة الى ان هذا البند قد سجل ارتفاعاً في كافة المحافظات بنسبة تتراوح بين 0.1% و 0.4 %.

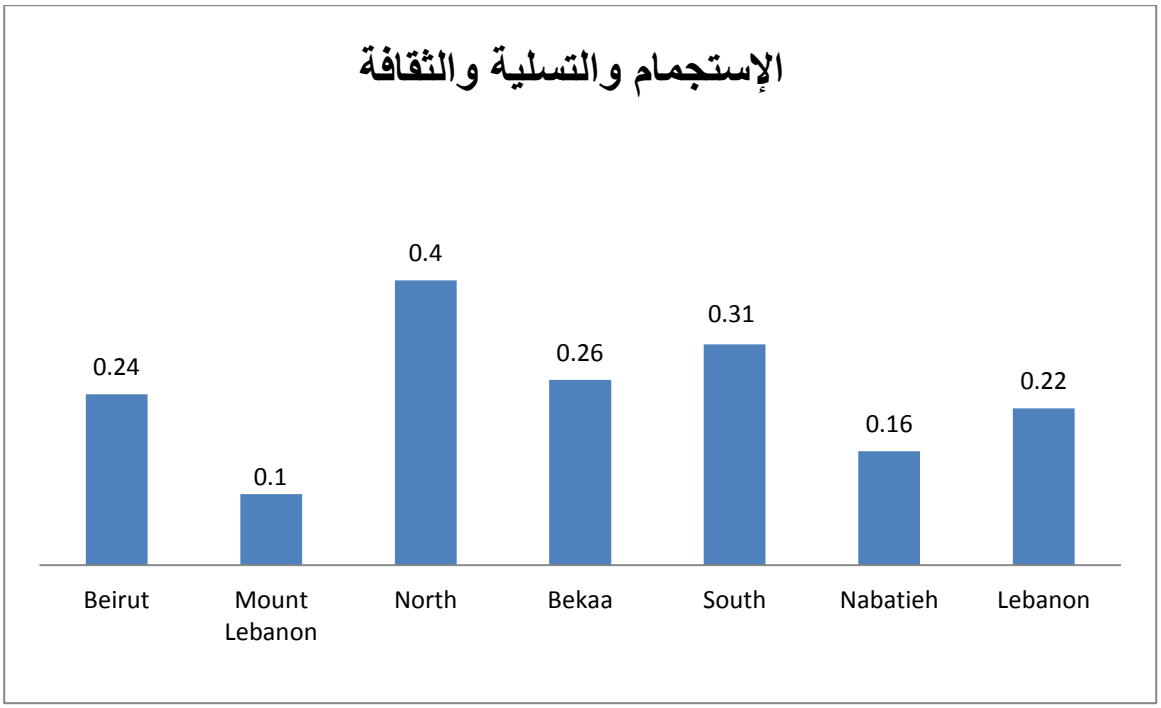

10. **التعليم:** سجل مستوى اسعار هذا البند ثباتاً في لبنان.

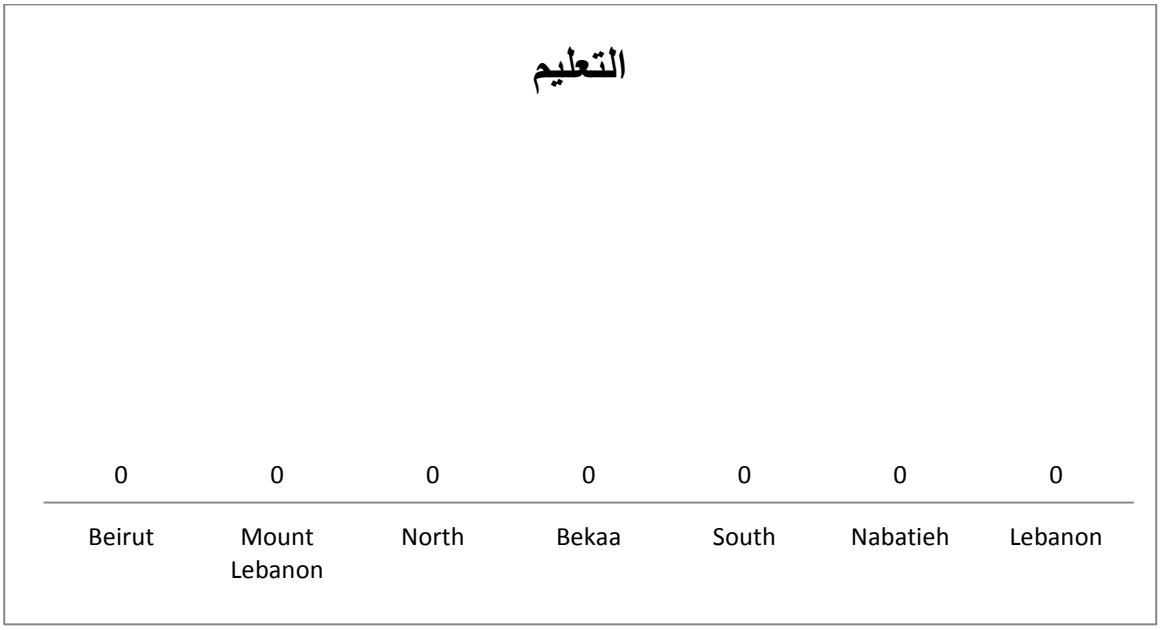

11. المطاعم والفنادق: سجل مستوى اسعار هذا البند ارتفاعاً في لبنان وقدره 0.11%, مع الاشارة الى ان هذا البند قد سجل ثباتاً في محافظة بيروت, كما سجل ارتفاعاً في باقي المحافظات بنسبة تتراوح بين 0.07% و 0.7%.

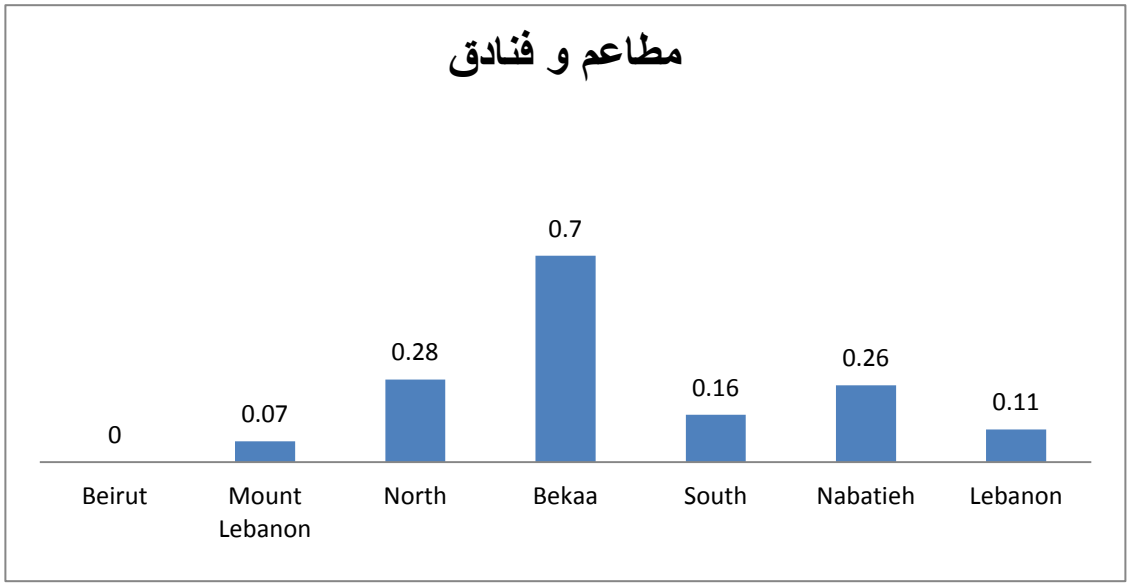

12. سلع وخدمات متفرقة: سجل مستوى اسعار هذا البند ارتفاعاً في لبنان وقدره 0.09% مع الاشارة الى ان هذا البند قد سجل انخفاضاً في محافظة جبل لبنان 0.05% كما انه سجل ثباتاً في محافظة البقاع وارتفاعاً في باقي المحافظات بنسبة تتراوح بين 0.08% و 0.63%.

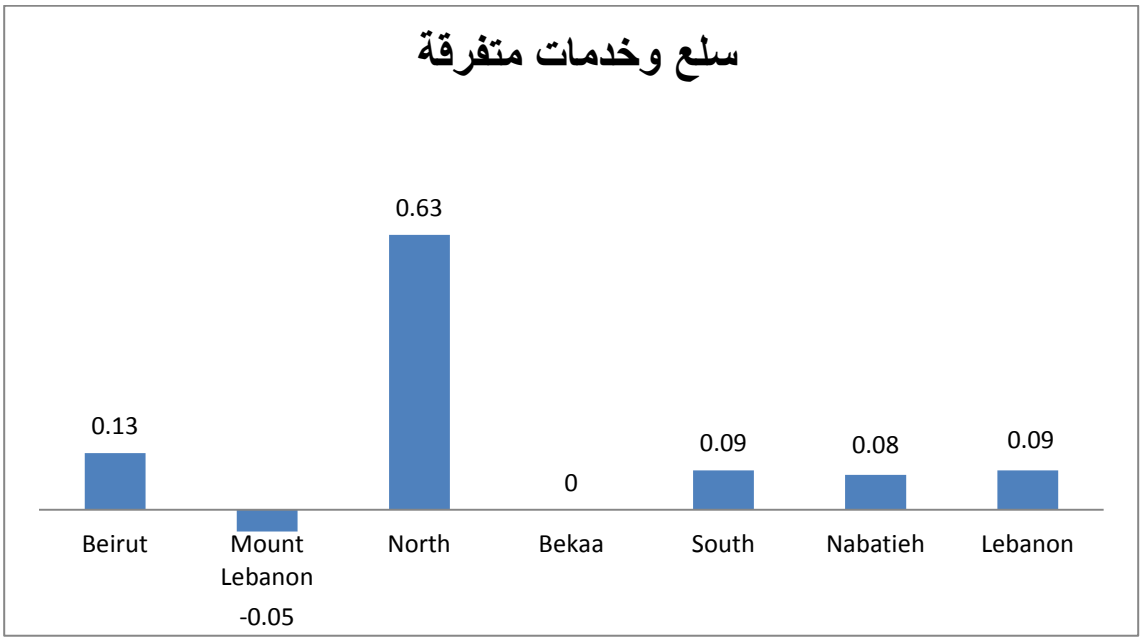

13. سجل الرقم القياسي لأسعار التعليم ثباتاً في لبنان. بالنسبة الى الغاز فقد سجل ارتفاعاً بنسبة 0.54% ووقود سائل سجل ارتفاعاً بنسبة 1.93% ووقود صلب سجل ارتفاعاً بنسبة 1.37% ووقود وزيوت وسائل النقل سجل ارتفاعاً بنسبة 0.26% وبناء على ذلك سجل الرقم القياسي الاجمالي لأسعار المحروقات ارتفاعاً في لبنان 0.89%.

لمحة موجزة عن الرقم القياسي الشهري لاسعار الاستهلاك في لبنان

تصدر ادارة الاحصاء المركزي شهريّاً الرقم القياسي لأسعار الإستهلاك فهو يعطي الصورة الاجمالية عن تطوّر اسعار السلع والخدمات المستهلكة من قبل الاسر المعيشية اللبنانية ويستخدم في تحليل الاداء الاقتصادي عبر قياس التضخم على مستوى معيشة الافراد والاسر المعيشية وغيرها من المؤشرات الإقتصادية والإجتماعية الاخرى.

يتألف الرقم القياسي لأسعار الإستهلاك من 12 سلسلة زمنية لأسعار الإستهلاك صممت خصيصاً لقياس تضخم اسعار سلع الإستهلاك كافة المشتراة من قبل الاسر المعيشية من شهر الى شهر ومن سنة الى سنة.

ان الطريقة الاسهل لفهم الرقم القياسي لأسعار الإستهلاك هي في تصّور وجود مجموعة محددة من السلع والخدمات النموذجية التي تستهلكها الاسر المعيشية اللبنانية تسمى "سلة الإستهلاك" التي تشترى في كل شهر. ومن شهر الى شهر يختلف المبلغ المدفوع لشراء هذه السلة بحسب تغير اسعار الاصناف التي تؤلفها. ومهمة الرقم القياسي لأسعار الإستهلاك هو قياس التغيّر النسبي في المبلغ المدفوع لشراء هذه السلة.

تتكون سلة الإستهلاك من اصناف سلع وخدمات مبوبة بحسب بنود الانفاق على الشكل التالي:

1. **المواد الغذائية والمشروبات غير الروحية:** وتضم الخبز والحبوب والخضار والفواكة واللحوم والمياه المعدنية والمشروبات الغازية والعصير
2. **المشروبات الروحية والتبغ والتنباك** وتضم النبيذ والعرق والويسكي والتبغ والتنباك
3. **الالبسة والاحذية** وتضم الملابس والاحذية على انواعها للرجال والنساء والاطفال مع الاخذ بعين الاعتبار تغير انواع الملابس والاحذية بحسب الفصول

4. **المسكن والماء والكهرباء والمحروقات** ويضم الايجارات السكنية ولوازم اعمال صيانة كالطرش والدهان واعمال السمكرة واشتراكات المياه والكهرباء من الدولة ومن المولدات الخاصة والغاز المنزلي والكاز ومازوت التدفئة
5. **الاثاث والتجهيزات المنزلية والصيانة المستمرة للمنزل** وتضم الاثاث على انواعه والتجهيزات المنزلية كالادوات الكهربائية والاواني الزجاجية ومواد التنظيف
6. **الصحة** وتضم الدواء والخدمات الطبية كمعاينة الطبيب والتحاليل الطبية وصور الاشعة
7. **النقل** ويضم السيارات والوقود كالبنزين واصلاح السيارات والنقل بالسيارات العمومية والباصات والنقل الجوي
8. **الاتصالات** وتضم خدمات الاتصالات كالتلفون الثابث والخلوي وخدمات البريد العادي والسريع واسعار التلفونات العادية والخلوية
9. **الاستجمام والتسلية والثقافة** وتضم الرحلات الداخلية والخارجية والسينما والمسارح والكمبيوتر ومتمماته والكتب على انواعها من مدرسية وادبية وعلمية ومجلات وصحف.
10. **التعليم** وتضم الاقساط التعليمية في القطاع الخاص للمستويات كافة بما فيها التعليم المهني
11. ، **المطاعم والفنادق** وتضم أسعار المأكولات في المطاعم كالسناك والمطاعم المتخصصة وأسعار المبيت في الفنادق
12. ، **سلع وخدمات متفرقة** وتضم سلع العناية الشخصية كالعطورات ومعجون تنظيف الأسنان وخدمات تصفيف الشعر والماكياج وخدمات التأمين.

ان شمولية سلة الإستهلاك لا تقتصر فقط على عدد الأصناف بل تشمل أيضاً تمثيلها للإستهلاك الفعلي للأسر المعيشية بفئاتها الإقتصادية والإجتماعية وتوزعها على المناطق الجغرافية كافة على حد سواء. لهذا السبب تحرص إدارة الإحصاء المركزي على جمع عدد كبير من أسعار السلع والخدمات من كل المناطق اللبنانية.

تتطلب قراءة الرقم القياسي لأسعار الإستهلاك تأنياً خاصاً. ففي البداية يتم إختيار سنة أو شهر معينين يسميان سنة أو شهر الأساس أو المرجعية، تجمع فيها أسعار السلع والخدمات الداخلة في السلة و تتم من بعدها مقارنة أسعار السلع والخدمات المجموعة شهرياً مع أسعار هذه السلة الأساس.

في المرحلة الأولى أو في سنة أو شهر الأساس يكون الرقم القياسي لأسعار الإستهلاك معادلاً ال 100. أي انه لم يحدث أي تغير بالأسعار بالنسبة لهذه الفترة. أما في المراحل التالية فتستعرض أرقام الرقم القياسي لأسعار الإستهلاك بحسب التغير المئوي للأسعار بالنسبة الى أسعار سنة الأساس. على سبيل المثال، اذا كان الرقم القياسي لأسعار الإستهلاك يساوي 123.7 لسنة أو شهر ما فتفسير ذلك هو التالي: إن الأسعار قد ارتفعت بصورة إجمالية بنسبة (123.7-100) 23.7% لهذه السنة أو لهذا الشهر مقارنة مع سنة أو شهر الأساس. وإذا كان الرقم القياسي لأسعار الإستهلاك لسنة أو شهر ما يساوي 96.3 فتفسير ذلك أن الأسعار قد سجلت إنخفاضاً بصورة إجمالية بنسبة (100−96.3=3.7) 3.7% مقارنة مع سنة أو شهر الأساس. وبالتالي كل الأرقام القياسية التي هي أكبر من مئة تعتبر زيادة في المستوى العام للأسعار بالنسبة الى سنة أو شهر الأساس والأرقام القياسية التي هي أقل من مئة تعتبر إنخفاضاً في مستوى الأسعار.

تجدر الإشارة إلى أن الأرقام القياسية لأسعار الإستهلاك لا تقيس المستوى العام للأسعار ككمية بل تقيس نسبة التغير في السعر. بمعنى آخر لا تقيس الأرقام القياسية لأسعار الإستهلاك كمية الليرات اللبنانية التي صرفت بالفعل على سلعة ما أو بند من بنود الانفاق المختلفة. أي اذا كان الرقم القياسي لأسعار التعليم 132.0 والرقم القياسي لأسعار المواصلات 145.3 لشهر ما فهذا لا يعني ان المواصلات هي أغلى من التعليم أو أن الإنفاق على المواصلات هو أكبر من الإنفاق على التعليم. بل صحيح القول أن أسعار المواصلات قد إرتفعت بنسبة أكبر من أسعار التعليم.