



**الرقم القياسي لأسعار الإستهلاك في لبنان
شهر كانون الأول 2016**

Lebanon
 December 2013 =100

لبنان
 كانون الاول 2013=100

Expenditure Divisions	Monthly Change	Dec index 2016	Nov index 2016	Weights	أبواب الانفاق
	التغير الشهري	مؤشر كانون الاول 2016	مؤشر تشرين الثاني 2016	النتقيلات	
Food and non-alcoholic beverages	1.49%	101.01	99.53	20.6	المواد الغذائية والمشروبات غيرالروحية
Alcoholic beverages, tobacco	-0.02%	112.28	112.30	1.6	مشروبات روحية وتبغ وتبناك
Clothing and footwear	-0.38%	131.87	132.37	5.4	الألبسة والأحذية
Housing water,electricity,gas and other fuels	1.50%	98.87	97.42	28.5	مسكن ماء وغاز وكهرباء ومحروقات أخرى
<i>Actual rent</i>	0.36%	119.90	119.46	3.4	ايجار
<i>Old rent</i>	0.00%	140.37	140.37	36.1%	ايجار قديم
<i>New rent</i>	0.62%	107.40	106.74	63.9%	ايجار جديد
<i>Owner occupied</i>	0.98%	109.65	108.58	13.2	القيمة التاجيرية للمالكين
<i>Water,electricity,gas and other fuels</i>	2.57%	80.12	78.11	11.9	ماء وغاز وكهرباء ومحروقات أخرى
Furnishings, household equipment and routine household maintenance	0.15%	103.05	102.89	3.7	أثاث وتجهيزات منزلية وصيانة مستمرة للمنزل
Health	-1.41%	91.91	93.22	7.8	الصحة
Transportation	-0.22%	86.98	87.17	13.1	النقل
Communication	0.00%	75.67	75.67	4.6	الإتصالات
Recreation,amusement, and culture	-0.19%	104.96	105.16	2.3	الإستجمام والتسلية والثقافة
Education	0.00%	109.84	109.84	5.9	التعليم
Restaurant & hotels	0.09%	107.38	107.28	2.6	مطاعم وفنادق
Miscellaneous goods & services	0.30%	104.90	104.59	4.0	سلع وخدمات متفرقة
Consumer price index	0.62%	98.93	98.32	100.0	الرقم القياسي لأسعار الإستهلاك

ان رقم مؤشر الأسعار مدور على حد 10000

Expenditure Divisions	Monthly Change	Dec index 2016	Nov index 2016	Weight as % of Lebanon	Weights	أبواب الانفاق
	التغير الشهري	مؤشر كانون الاول 2016	مؤشر تشرين الثاني 2016		الثقلات	
Food and non-alcoholic beverages	0.99%	104.71	103.68	3.4	19.7	المواد الغذائية والمشروبات غيرالروحية
Alcoholic beverages, tobacco	0.02%	111.08	111.07	0.3	1.7	مشروبات روحية وتبغ وتبناك
Clothing and footwear	-0.41%	127.76	128.29	0.8	4.6	الألبسة والأحذية
Housing water,electricity,gas and other fuels	0.11%	104.34	104.23	3.9	22.5	مسكن ماء وغاز وكهرباء ومحروقات أخرى
<i>Actual rent</i>	0.00%	114.61	114.61	0.8	4.9	ايجار
<i>Old rent</i>	0.00%	125.94	125.94		46.2%	ايجار قديم
<i>New rent</i>	0.00%	105.70	105.70		53.8%	ايجار جديد
<i>Owner occupied</i>	0.00%	105.70	105.70	1.9	11.1	القيمة التاجيرية للمالكين
<i>Water,electricity,gas and other fuels</i>	0.41%	88.89	88.53	1.1	6.5	ماء وغاز وكهرباء ومحروقات أخرى
Furnishings, household equipment and routine household maintenance	0.20%	101.51	101.30	0.9	5.2	أثاث وتجهيزات منزلية وصيانة مستمرة للمنزل
Health	-1.56%	87.90	89.29	1.6	9.2	الصحة
Transportation	-0.37%	90.14	90.47	2.2	12.7	النقل
Communication	0.00%	77.49	77.49	0.9	5.2	الإتصالات
Recreation,amusement, and culture	0.34%	105.57	105.21	0.5	2.9	الإستجمام والتسلية والثقافة
Education	0.00%	112.01	112.01	1.1	6.4	التعليم
Restaurant & hotels	0.00%	103.38	103.38	0.8	4.6	مطاعم وفنادق
Miscellaneous goods & services	0.92%	102.54	101.61	0.0	5.2	سلع وخدمات متفرقة
Consumer price index	0.07%	100.72	100.65	17.3	100.0	الرقم القياسي لأسعار الإستهلاك

ان رقم مؤشر الأسعار مدور على حد 1 على 10000

Expenditure Divisions	Monthly Change	Dec index 2016	Nov index 2016	Weight as % of Lebanon	Weights	أبواب الانفاق
	التغير الشهري	مؤشر كانون الاول 2016	مؤشر تشرين الثاني 2016		النتقيات	
Food and non-alcoholic beverages	1.37%	99.14	97.80	8.3	18.6	المواد الغذائية والمشروبات غيرالروحية
Alcoholic beverages, tobacco	-0.04%	112.25	112.30	0.6	1.3	مشروبات روحية وتبغ وتبناك
Clothing and footwear	-1.94%	126.97	129.48	2.5	5.6	الألبسة والأحذية
Housing water,electricity,gas and other fuels	1.91%	102.93	101.00	12.9	28.9	مسكن ماء وغاز وكهرباء ومحروقات أخرى
<i>Actual rent</i>	0.19%	124.38	124.15	2.0	4.4	ايجار
<i>Old rent</i>	0.00%	156.26	156.26		42.5%	ايجار قديم
<i>New rent</i>	0.33%	105.07	104.72		57.5%	ايجار جديد
<i>Owner occupied</i>	0.33%	105.07	104.72	6.1	13.7	القيمة التاجيرية للمالكين
<i>Water,electricity,gas and other fuels</i>	5.04%	86.42	82.28	4.8	10.8	ماء وغاز وكهرباء ومحروقات أخرى
Furnishings, household equipment and routine household maintenance	0.15%	101.96	101.81	1.6	3.6	أثاث وتجهيزات منزلية وصيانة مستمرة للمنزل
Health	-1.45%	91.18	92.53	3.1	7.0	الصحة
Transportation	-0.23%	87.22	87.42	6.6	14.8	النقل
Communication	0.00%	73.34	73.34	2.4	5.4	الإتصالات
Recreation,amusement, and culture	-0.49%	106.38	106.91	0.9	2.0	الإستجمام والتسلية والثقافة
Education	0.00%	108.82	108.82	2.9	6.5	التعليم
Restaurant & hotels	0.04%	108.87	108.82	1.1	2.5	مطاعم و فنادق
Miscellaneous goods & services	0.04%	105.92	105.88	1.7	3.8	سلع وخدمات متفرقة
Consumer price index	0.58%	99.14	98.57	44.6	100.0	الرقم القياسي لأسعار الإستهلاك

ان رقم مؤشر الأسعار مدور على حد 1 على 10000

North

December 2013 =100

الشمال

كانون الاول 2013 = 100

Expenditure Divisions	Monthly Change	Dec index 2016	Nov index 2016	Weight as % of Lebanon	Weights	أبواب الانفاق
	التغير الشهري	مؤشر كانون الاول 2016	مؤشر تشرين الثاني 2016		النتقيلات	
Food and non-alcoholic beverages	2.01%	103.56	101.53	3.4	24.6	المواد الغذائية والمشروبات غيرالروحية
Alcoholic beverages, tobacco	-0.03%	112.65	112.68	0.2	1.4	مشروبات روحية وتبغ وتبناك
Clothing and footwear	0.91%	145.61	144.29	0.8	5.8	الالبسة والأحذية
Housing water,electricity,gas and other fuels	2.78%	97.85	95.20	4.5	32.6	مسكن ماء وغاز وكهرباء ومحروقات أخرى
<i>Actual rent</i>	2.67%	115.98	112.96	0.3	2.2	ايجار
<i>Old rent</i>	0.00%	106.45	106.45		41.0%	ايجار قديم
<i>New rent</i>	4.57%	123.10	117.72		59.0%	ايجار جديد
<i>Owner occupied</i>	4.57%	123.10	117.72	2.2	16.0	القيمة التاجيرية للمالكين
<i>Water,electricity,gas and other fuels</i>	1.03%	73.41	72.66	2.0	14.4	ماء وغاز وكهرباء ومحروقات أخرى
Furnishings, household equipment and routine household maintenance	-0.18%	107.87	108.06	0.5	3.6	أثاث وتجهيزات منزلية وصيانة مستمرة للمنزل
Health	-1.86%	85.97	87.60	0.8	5.8	الصحة
Transportation	-0.20%	89.17	89.34	1.6	11.6	النقل
Communication	0.00%	84.24	84.24	0.4	2.9	الإتصالات
Recreation,amusement, and culture	-0.48%	103.28	103.78	0.3	2.2	الإستجمام والتسلية والثقافة
Education	0.00%	109.41	109.41	0.7	5.1	التعليم
Restaurant & hotels	0.24%	116.12	115.85	0.2	1.4	مطاعم و فنادق
Miscellaneous goods & services	0.48%	103.90	103.40	0.4	2.9	سلع وخدمات متفرقة
Consumer price index	1.47%	100.84	99.38	13.8	100.0	الرقم القياسي لأسعار الإستهلاك

ان رقم مؤشر الأسعار مدور على حد 1 على 10000

Expenditure Divisions	Monthly Change	Dec index 2016	Nov index 2016	Weight as % of Lebanon	Weights	أبواب الإنفاق
	التغير الشهري	مؤشر كانون الاول 2016	مؤشر تشرين الثاني 2016		النتقيات	
Food and non-alcoholic beverages	1.47%	99.52	98.08	2.3	21.9	المواد الغذائية والمشروبات غيرالروحية
Alcoholic beverages, tobacco	0.00%	110.51	110.51	0.2	1.9	مشروبات روحية وتبغ وتبناك
Clothing and footwear	1.24%	141.59	139.86	0.7	6.7	الألبسة والأحذية
Housing water,electricity,gas and other fuels	0.83%	88.38	87.65	3.5	33.3	مسكن ماء وغاز وكهرباء ومحروقات أخرى
<i>Actual rent</i>	0.68%	118.03	117.24	0.1	0.9	ايجار
<i>Old rent</i>	0.00%	126.12	126.12		11.3%	ايجار قديم
<i>New rent</i>	0.76%	117.04	116.15		88.7%	ايجار جديد
<i>Owner occupied</i>	0.76%	117.0	116.2	1.4	13.8	القيمة التاجيرية للمالكين
<i>Water,electricity,gas and other fuels</i>	0.89%	70.76	70.13	1.9	18.7	ماء وغاز وكهرباء ومحروقات أخرى
Furnishings, household equipment and routine household maintenance	0.67%	106.44	105.73	0.3	2.9	أثاث وتجهيزات منزلية وصيانة مستمرة للمنزل
Health	-1.38%	93.71	95.02	0.6	5.7	الصحة
Transportation	-0.02%	82.45	82.46	1.2	11.4	النقل
Communication	0.00%	74.85	74.85	0.4	3.8	الإتصالات
Recreation,amusement, and culture	0.49%	103.08	102.58	0.3	2.9	الإستجمام والتسلية والثقافة
Education	0.00%	113.72	113.72	0.5	4.8	التعليم
Restaurant & hotels	0.89%	108.99	108.02	0.1	1.0	مطاعم وفنادق
Miscellaneous goods & services	-0.05%	108.22	108.28	0.4	3.8	سلع وخدمات متفرقة
Consumer price index	0.65%	95.85	95.24	10.5	100.0	الرقم القياسي لاسعار الإستهلاك

ان رقم مؤشر الأسعار مدور على حد 1 على 10000

South

December 2013 =100

الجنوب

كانون الاول 2013 =100

Expenditure Divisions	Monthly Change	Dec index 2016	Nov index 2016	Weight as % of Lebanon	Weights	أبواب الإنفاق
	التغير الشهري	مؤشر كانون الاول 2016	مؤشر تشرين الثاني 2016		النتقيات	
Food and non-alcoholic beverages	1.57%	100.97	99.41	1.8	23.1	المواد الغذائية والمشروبات غيرالروحية
Alcoholic beverages, tobacco	0.00%	115.90	115.89	0.1	1.3	مشروبات روحية وتبغ وتبناك
Clothing and footwear	2.91%	138.55	134.63	0.4	5.1	الالبسة والأحذية
Housing water,electricity,gas and other fuels	0.94%	93.83	92.96	2.2	28.2	مسكن ماء وغاز وكهرباء ومحروقات أخرى
<i>Actual rent</i>	0.00%	106.21	106.21	0.2	2.2	ايجار
<i>Old rent</i>	0.00%	102.76	102.76		19.7%	ايجار قديم
<i>New rent</i>	0.00%	107.07	107.07		80.3%	ايجار جديد
<i>Owner occupied</i>	0.00%	107.07	107.07	0.9	12.1	القيمة التاجيرية للمالكين
<i>Water,electricity,gas and other fuels</i>	1.97%	81.56	79.98	1.1	13.9	ماء وغاز وكهرباء ومحروقات أخرى
Furnishings, household equipment and routine household maintenance	0.13%	100.83	100.69	0.2	2.6	أثاث وتجهيزات منزلية وصيانة مستمرة للمنزل
Health	-1.19%	98.71	99.90	0.9	11.5	الصحة
Transportation	-0.24%	84.46	84.66	0.9	11.5	النقل
Communication	0.00%	78.36	78.36	0.3	3.8	الإتصالات
Recreation,amusement, and culture	-0.47%	104.93	105.42	0.1	1.3	الإستجمام والتسلية والثقافة
Education	0.00%	109.22	109.22	0.4	5.1	التعليم
Restaurant & hotels	0.00%	103.25	103.25	0.2	2.6	مطاعم وفنادق
Miscellaneous goods & services	0.44%	101.03	100.59	0.3	3.8	سلع وخدمات متفرقة
Consumer price index	0.69%	97.97	97.29	7.8	100.0	الرقم القياسي لأسعار الإستهلاك

ان رقم مؤشر الأسعار مدور على حد 1 على 10000

Nabatieh

December 2013 =100

Expenditure Divisions	Monthly Change	Dec index 2016	Nov index 2016	Weight as % of Lebanon	Weights	أبواب الإنفاق
	التغير الشهري	مؤشر كانون الاول 2016	مؤشر تشرين الثاني 2016		النتقيلات	
Food and non-alcoholic beverages	2.02%	99.86	97.89	1.4	24.1	المواد الغذائية والمشروبات غيرالروحية
Alcoholic beverages, tobacco	0.00%	114.37	114.37	0.1	1.7	مشروبات روية وتبغ وتبناك
Clothing and footwear	1.46%	118.48	116.77	0.2	3.4	الالبسة والأحذية
Housing water,electricity,gas and other fuels	0.19%	85.62	85.46	1.6	27.6	مسكن ماء وغاز وكهرباء ومحروقات أخرى
<i>Actual rent</i>	0.00%	112.49	112.49	0.03	0.5	ايجار
<i>Old rent</i>	0.00%	120.70	120.70		13.3%	ايجار قديم
<i>New rent</i>	0.00%	111.28	111.28		86.7%	ايجار جديد
<i>Owner occupied</i>	0.00%	111.28	111.28	0.55	9.5	القيمة التاجيرية للمالكين
<i>Water,electricity,gas and other fuels</i>	0.30%	73.63	73.41	1.0	17.6	ماء وغاز وكهرباء ومحروقات أخرى
Furnishings, household equipment and routine household maintenance	-0.16%	106.00	106.17	0.2	3.4	أثاث وتجهيزات منزلية وصيانة مستمرة للمنزل
Health	-1.09%	100.50	101.61	0.9	15.5	الصحة
Transportation	0.02%	80.98	80.97	0.6	10.3	النقل
Communication	0.00%	75.86	75.86	0.2	3.4	الإتصالات
Recreation,amusement, and culture	-0.64%	100.81	101.46	0.1	1.7	الإستجمام والتسلية والثقافة
Education	0.00%	106.62	106.62	0.2	3.4	التعليم
Restaurant & hotels	0.00%	107.76	107.76	0.1	1.7	مطاعم وفنادق
Miscellaneous goods & services	-0.01%	107.69	107.70	0.2	3.4	سلع وخدمات متفرقة
Consumer price index	0.47%	94.36	93.92	5.8	100.0	الرقم القياسي لأسعار الإستهلاك

ان رقم مؤشر الأسعار مدور على حد 1 على 10000

جداول اضافية

Lebanon

December 2013 =100

لبنان

كانون الاول 2013=100

Education	Monthly Change	Dec index 2016	Nov index 2016	Weights	التعليم
	التغير الشهري	مؤشر كانون الاول 2016	مؤشر تشرين الثاني 2016	التثقيلات	
Public Education	0.00%	100.00	100.00	0.25%	التعليم الرسمي
Private Education	0.00%	110.30	110.30	5.51%	التعليم الخاص
Other Special education programs	0.00%	110.30	110.30	0.09%	برامج تعليمية اخرى
Stationery and textbooks	0.00%	105.42	105.42	0.530%	قرطاسية وكتب مدرسية
Education Price Index	0.00%	109.47	109.47	6.38%	الرقم القياسي لأسعار التعليم

Lebanon

December 2013 =100

لبنان

كانون الاول 2013=100

Fules	Monthly Change	Dec index 2016	Nov index 2016	Weights	المحروقات
	التغير الشهري	مؤشر كانون الاول 2016	مؤشر تشرين الثاني 2016	التثقيلات	
Gas	0.02%	81.79	81.77	1.15%	غاز
Liquid fuels	0.58%	52.20	51.90	3.27%	وقود سائل
Solid fuels	0.89%	109.87	108.91	0.52%	وقود صلب
Fuel and Lubricants for personal Transport equipment	0.21%	67.13	66.99	5.20%	وقود وزيوت وسائل النقل
Fuel Price Index	0.34%	64.89	64.67	10.13%	الرقم القياسي لأسعار المحروقات

بناء على طلب المستخدمين، تم استحداث جدولين إضافيين لتوفير صورة أوضح وأشمل عن تغيير أسعار التعليم والوقود. إذ يقتصر مؤشر التعليم الذي تنشره إدارة الإحصاء المركزي شهرياً على تغيير السعر الذي يطرأ على رسوم التسجيل والأقساط فقط. بينما نفقات التعليم الإضافية مدرجة تحت بنود إنفاق أخرى. فالكتب المدرسية مدرجة مثلاً تحت بند الاستجمام والتسلية والثقافة. وكما التعليم كذلك الوقود، فالوقود المنزلي مدرج تحت بند المسكن، في حين أن الوقود وزيوت التشحيم للسيارات مدرج تحت بند النقل. تجدر الإشارة إلى أن هذه الجداول تكميلية و يتم نشرها لأغراض إعلامية فقط لتلبية لاحتياجات المستخدم

Lebanon

لبنان

December 2013 =100

كانون الاول 2013=100

Expenditure Divisions	Yearly Change	Dec index 2016	Dec index 2015	Weights	أبواب الانفاق
	التغير السنوي	مؤشر كانون الاول 2016	مؤشر كانون الاول 2015	النتقيلات	
Food and non-alcoholic beverages	0.37%	101.01	100.64	20.6	المواد الغذائية والمشروبات غير الروحية
Alcoholic beverages, tobacco	0.94%	112.28	111.24	1.6	مشروبات روية وتبغ وتباك
Clothing and footwear	10.37%	131.87	119.48	5.4	الألبسة والأحذية
Housing water,electricity,gas and other fuels	5.81%	98.87	93.44	28.5	مسكن ماء وغاز وكهرباء ومحروقات أخرى
<i>Actual rent</i>	8.27%	119.90	110.74	3.4	ايجار
<i>Old rent</i>	15.34%	140.37	121.71	36.1%	ايجار قديم
<i>New rent</i>	3.59%	107.40	103.68	63.9%	ايجار جديد
<i>Owner occupied</i>	5.03%	109.65	104.40	13.2	القيمة التاجيرية للمالكين
<i>Water,electricity,gas and other fuels</i>	6.71%	80.12	75.08	11.9	ماء وغاز وكهرباء ومحروقات أخرى
Furnishings, household equipment and routine household maintenance	1.03%	103.05	102.00	3.7	أثاث وتجهيزات منزلية وصيانة مستمرة للمنزل
Health	-0.94%	91.91	92.78	7.8	الصحة
Transportation	2.91%	86.98	84.53	13.1	النقل
Communication	-0.09%	75.67	75.74	4.6	الإتصالات
Recreation,amusement, and culture	4.47%	104.96	100.47	2.3	الإستجمام والتسلية والثقافة
Education	3.49%	109.84	106.14	5.9	التعليم
Restaurant & hotels	2.49%	107.38	104.77	2.6	مطاعم و فنادق
Miscellaneous goods & services	1.94%	104.90	102.91	4.0	سلع وخدمات منفردة
Consumer price index	3.14%	98.93	95.92	100.0	الرقم القياسي لأسعار الإستهلاك

الرقم القياسي لأسعار الاستهلاك في لبنان والمحافظات لشهر كانون الأول 2016

سجل مؤشر اسعار الاستهلاك في لبنان لشهر كانون الأول 2016 ارتفاعاً وقدره 0.62% بالنسبة لشهر تشرين الثاني 2016, كما سجل هذا الرقم على صعيد المحافظات ما يلي :

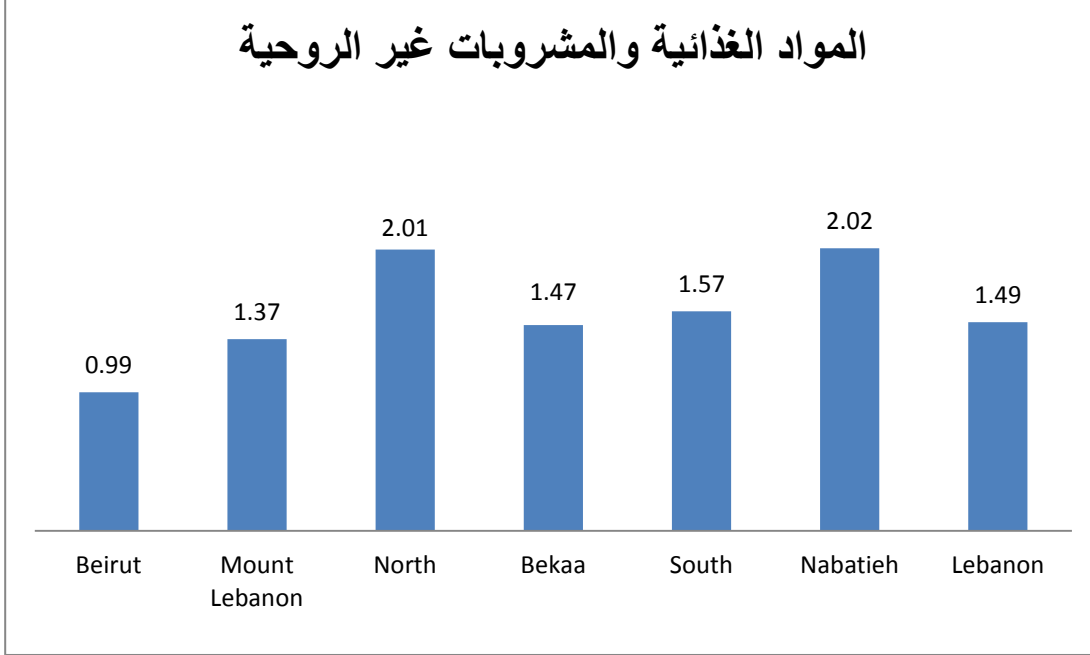
- ارتفاعاً في محافظة بيروت وقدره 0.07%
- ارتفاعاً في محافظة جبل لبنان وقدره 0.58%
- ارتفاعاً في محافظة الشمال وقدره 1.47%
- ارتفاعاً في محافظة البقاع وقدره 0.65%
- ارتفاعاً في محافظة الجنوب وقدره 0.69%
- ارتفاعاً في محافظة النبطية وقدره 0.47%

مع العلم ان مؤشر اسعار الاستهلاك في لبنان لشهر كانون الأول 2016 سجل ارتفاعاً وقدره 3.14% بالنسبة لشهر كانون الأول 2015

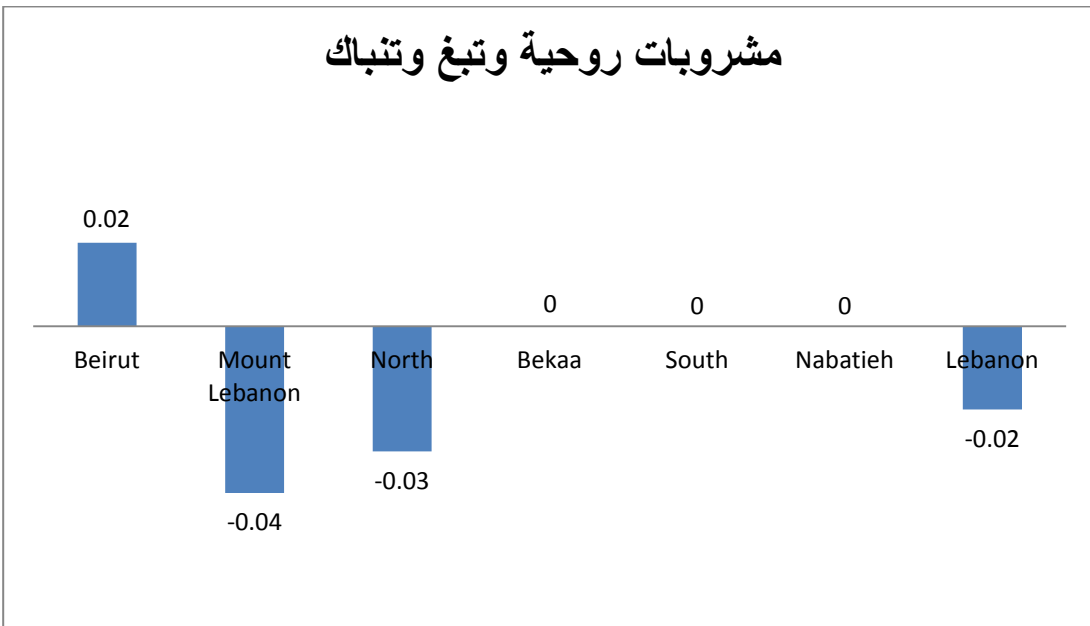
يمكن مراجعة الارقام القياسية السابقة على صفحة الانترنت الخاصة بالادارة على www.cas.gov.lb

تطور مستوى الاسعار بحسب بنود الانفاق

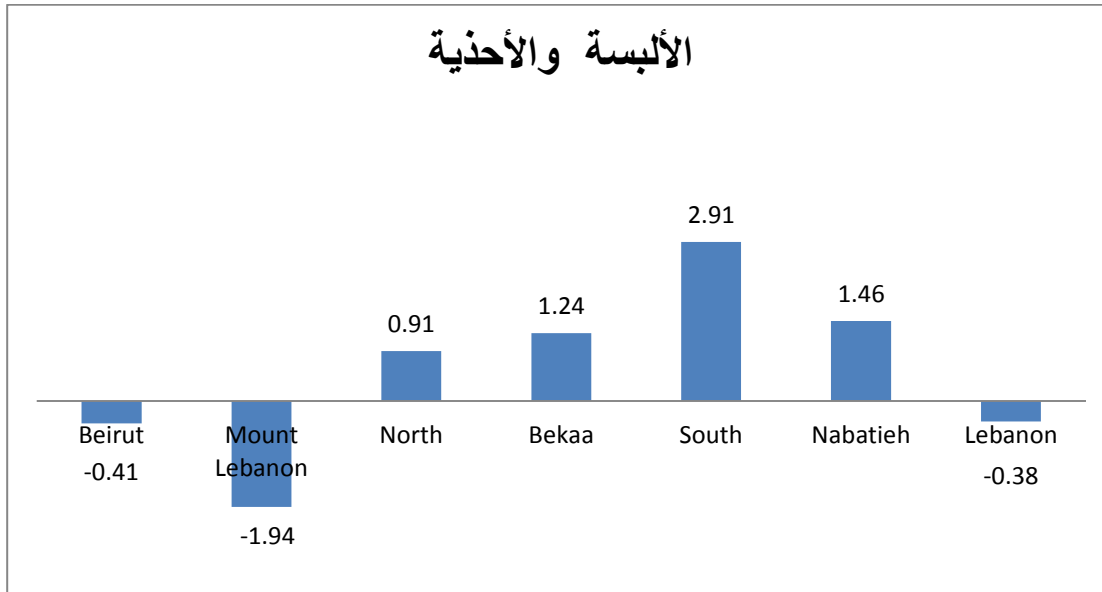
1. المواد الغذائية والمشروبات غير الروحية: سجل مستوى اسعار هذا البند ارتفاعاً في لبنان وقدره 1.49%, مع الاشارة الى ان هذا البند قد سجل ارتفاعاً في كافة المحافظات بنسبة تتراوح بين 0.99% و 2.02%.



2. المشروبات الروحية والتبغ والتبناك: سجل مستوى اسعار هذا البند انخفاضاً في لبنان وقدره 0.02%, مع الاشارة الى ان هذا البند قد سجل ارتفاعاً في محافظة بيروت 0.02% كما سجل انخفاضاً في محافظتي الشمال 0.03% وجبل لبنان 0.04% وثباتاً في باقي المحافظات.



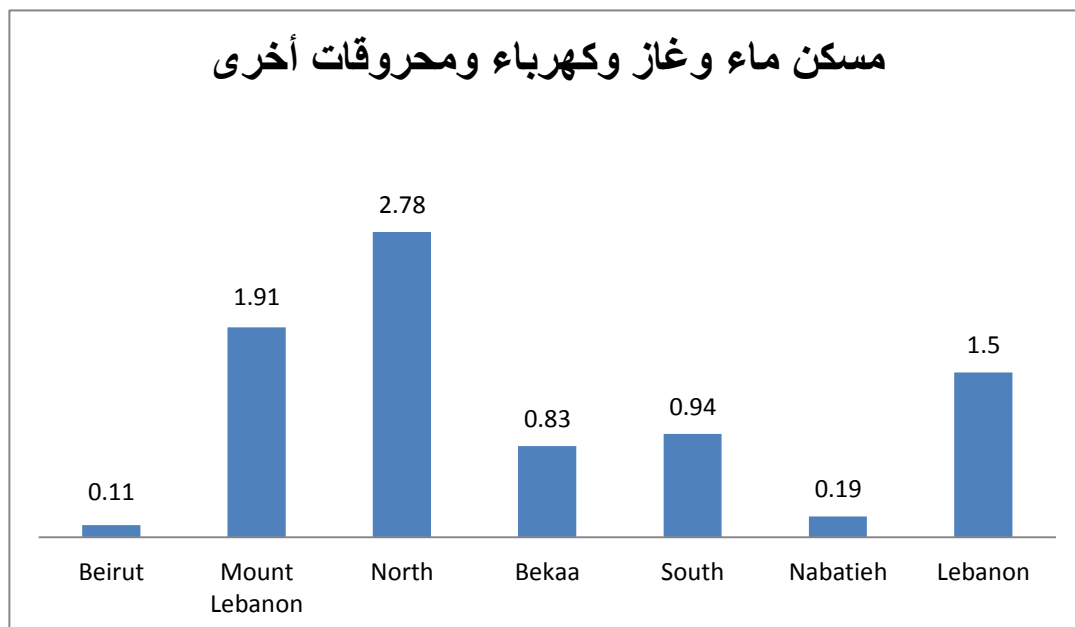
3. الألبسة والأحذية: سجل مستوى اسعار هذا البند انخفاضاً في لبنان وقدره 0.38%, مع الاشارة الى ان هذا البند قد سجل انخفاضاً في محافظتي بيروت 0.41% وجبل لبنان 1.94% وسجل ارتفاعاً في باقي المحافظات بنسبة تتراوح بين 0.91% و 2.91%.



4. المسكن والماء والغاز والكهرباء والمحروقات: سجل مستوى اسعار هذا البند ارتفاعاً في لبنان وقدره 1.50%

أ- المسكن: سجل مستوى اسعار الايجارات ارتفاعاً في لبنان وقدره 0.36%, مع الاشارة الى أن هذا البند قد سجل ثباتاً في محافظات بيروت, الجنوب والنبطية , وارتفع في باقي المحافظات بنسبة تتراوح بين 0.19% و 2.67%.

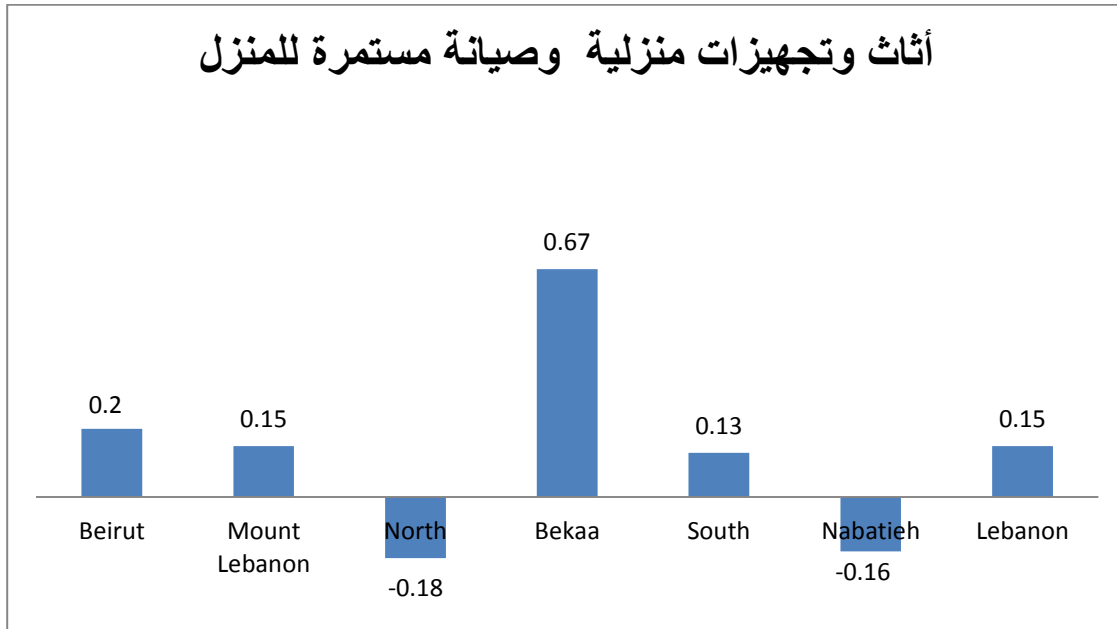
ب- ماء وغاز وكهرباء للمنزل ومحروقات اخرى: سجل مستوى اسعار هذا البند ارتفاعاً في لبنان وقدره 2.57%, مع الاشارة الى ان هذا البند قد سجل ارتفاعاً في كافة المحافظات بنسبة تتراوح بين 0.30% و 5.04%.



5. الأثاث والتجهيزات المنزلية والصيانة المستمرة للمنزل: سجل مستوى اسعار هذا البند ارتفاعاً في لبنان وقدره

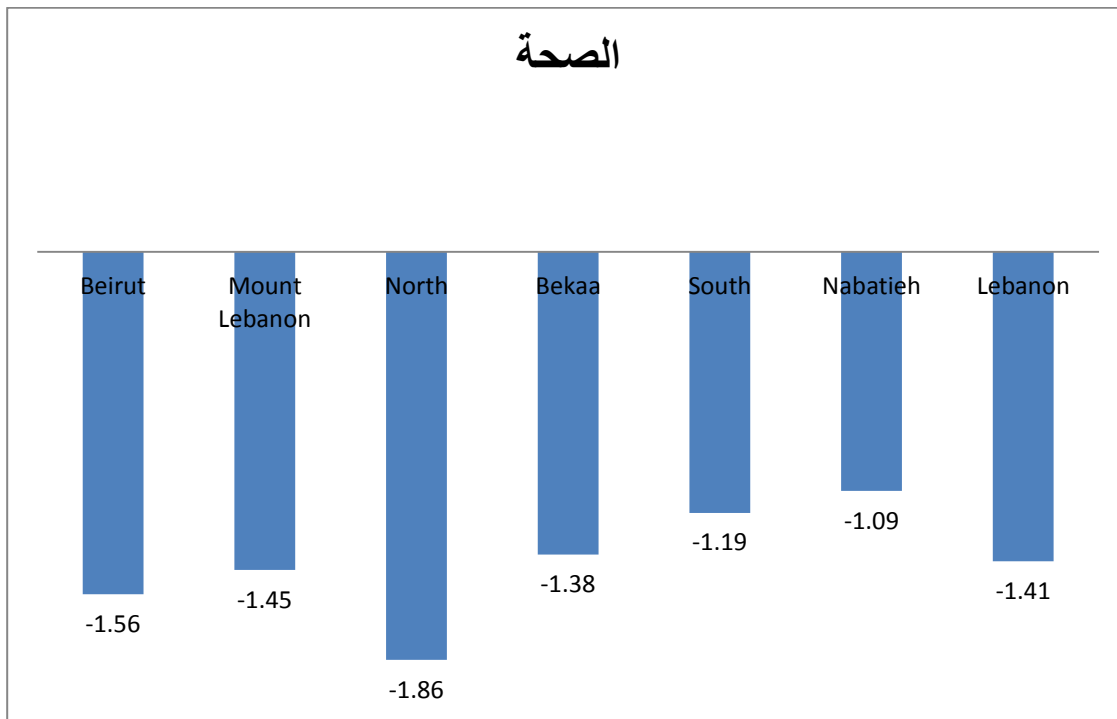
0.15%، مع الإشارة الى ان هذا البند قد سجل انخفاضاً في محافظتي النبطية 0.16% والشمال 0.18%، وارتفع

في باقي المحافظات بنسبة تتراوح بين 0.13% و 0.67%.



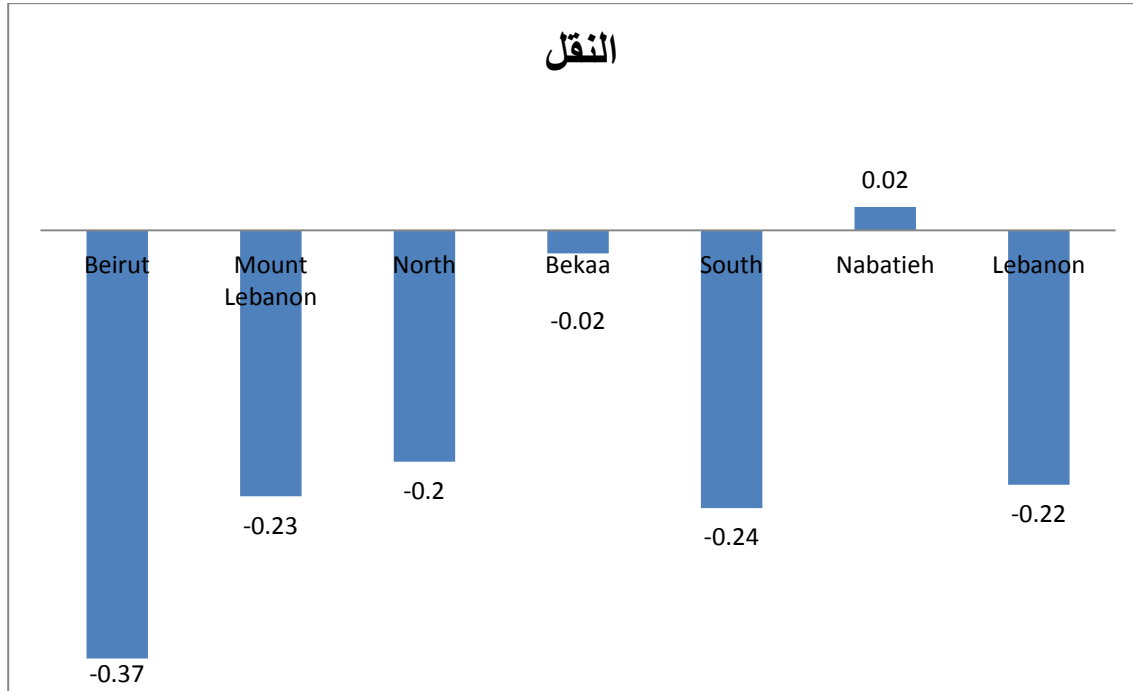
6. الصحة : سجل مستوى اسعار هذا البند انخفاضاً في لبنان وقدره 1.41%، مع الإشارة الى ان هذا البند قد سجل

انخفاضاً في كافة المحافظات بنسبة تتراوح بين 1.09% و 1.86%

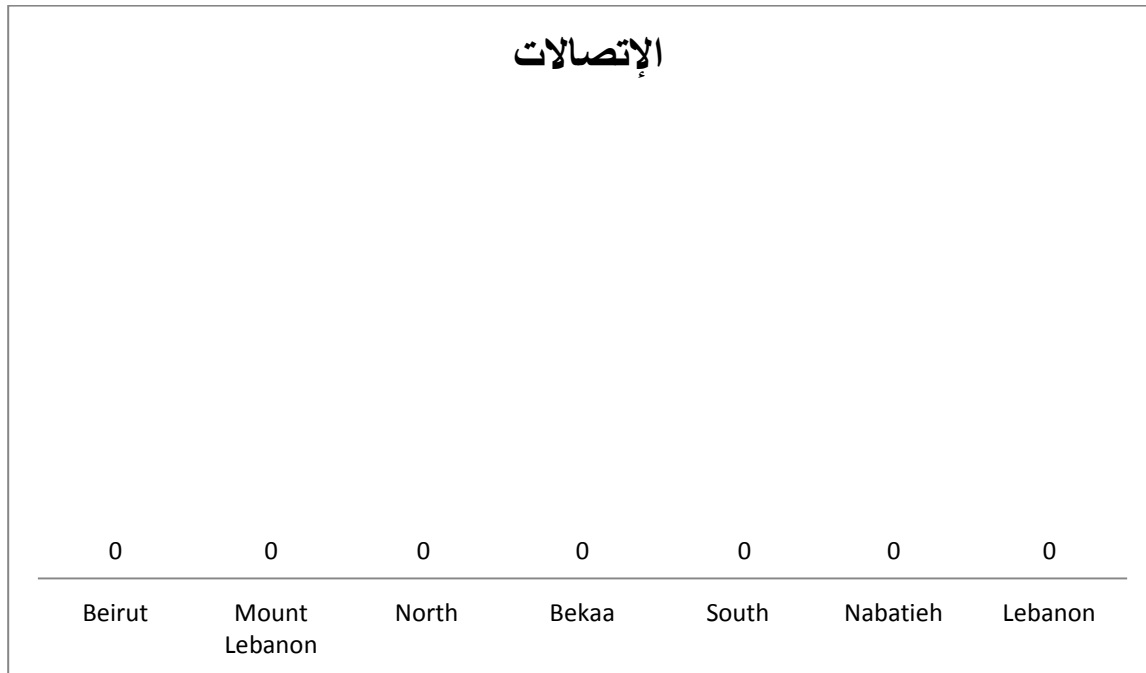


7. النقل: سجل مستوى اسعار هذا البند انخفاضاً في لبنان وقدره 0.22%, مع الاشارة الى ان هذا البند قد سجل

ارتفاعاً في محافظة النبطية 0.02% وانخفض في باقي المحافظات بنسبة تتراوح بين 0.02% و 0.37%.



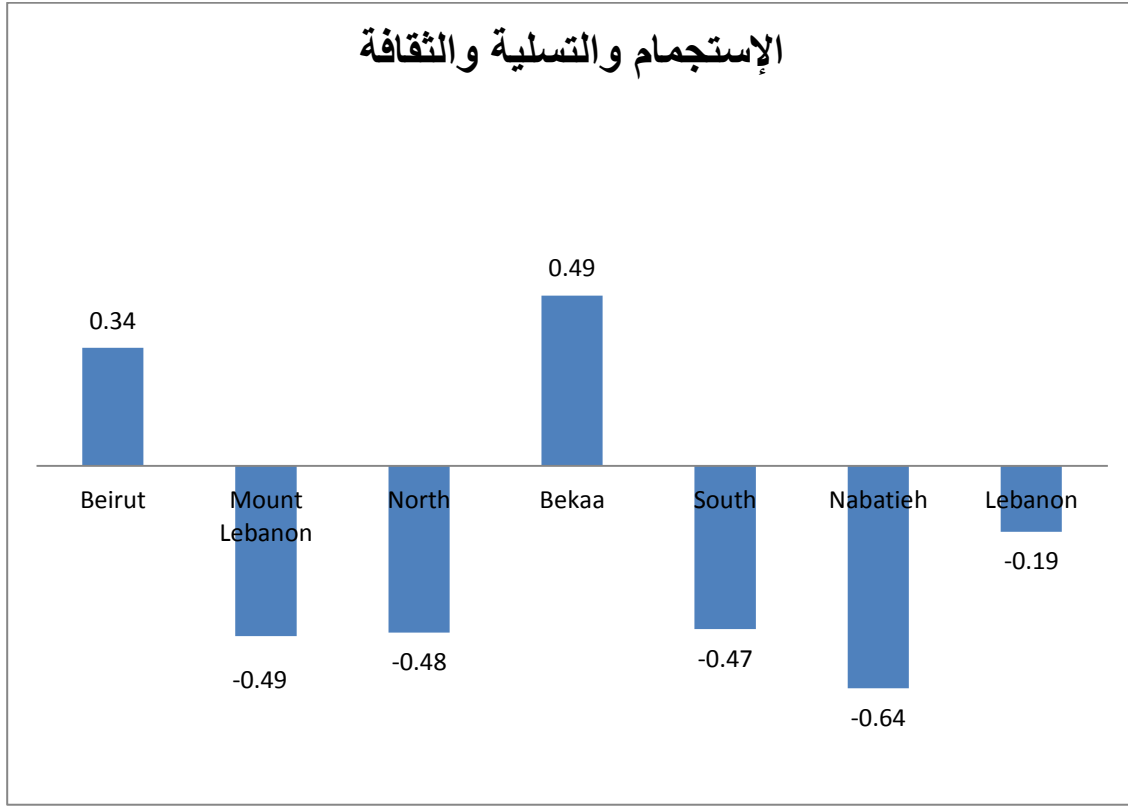
8. الاتصالات: سجل مستوى اسعار هذا البند ثباتاً في لبنان.



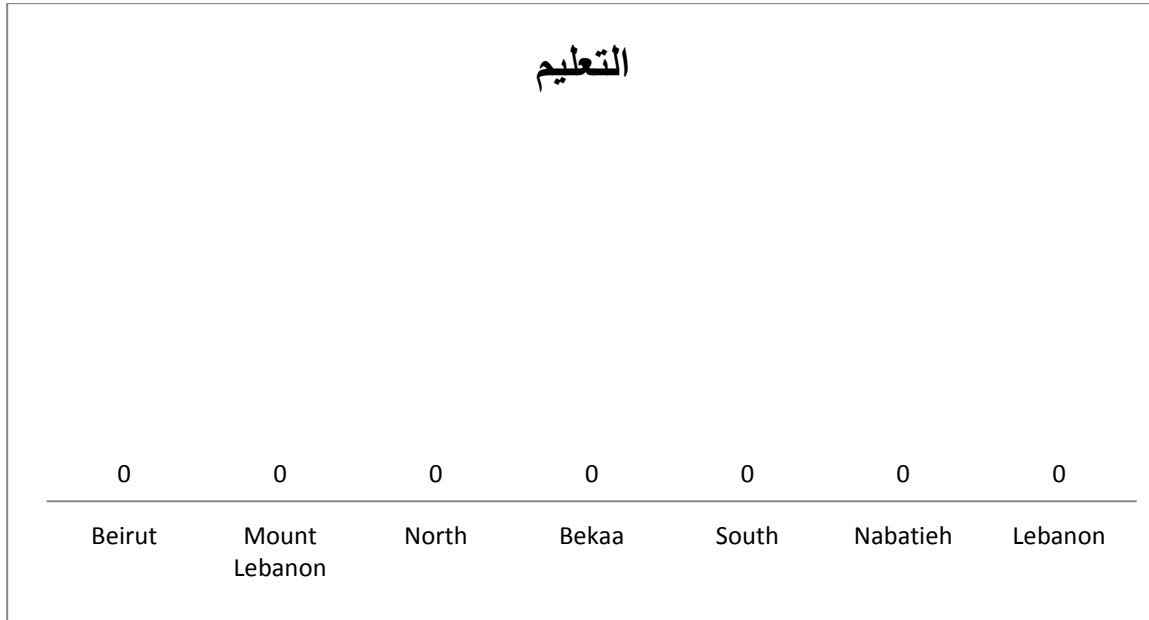
9. الإستجمام والتسلية والثقافة: سجل مستوى اسعار هذا البند انخفاضاً في لبنان وقدره 0.19%, مع الاشارة الى ان

هذا البند قد سجل ارتفاعاً في محافظتي بيروت 0.34% والبقاع 0.49% وانخفض في باقي المحافظات بنسبة

تتراوح بين 0.47% و 0.64%.



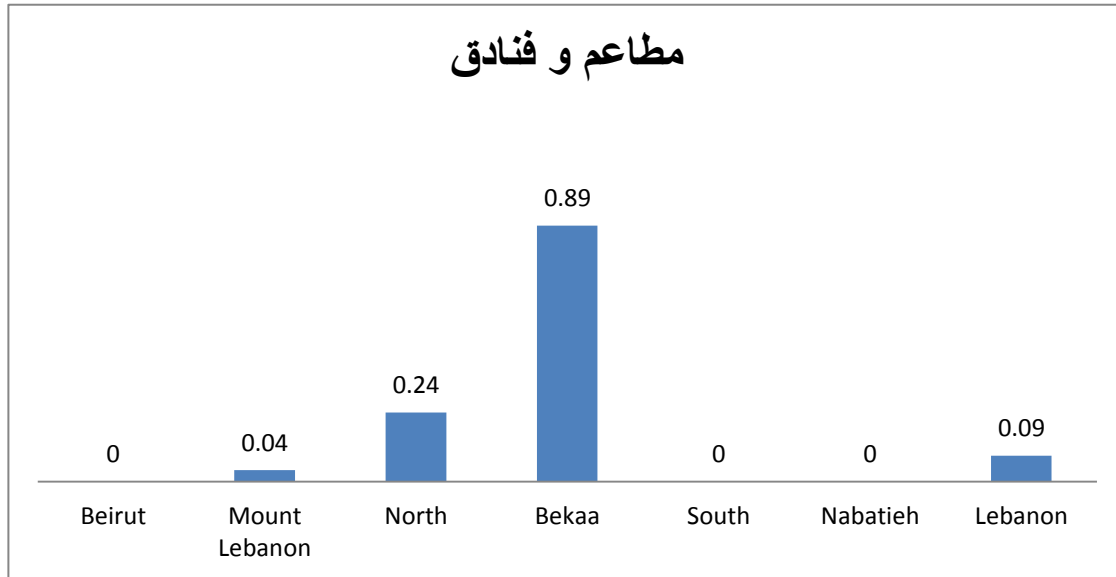
10. التعليم: سجل مستوى اسعار هذا البند ثباتاً في لبنان.



11. المطاعم والفنادق: سجل مستوى اسعار هذا البند ارتفاعاً في لبنان وقدره 0.09%, مع الاشارة الى ان هذا البند قد

سجل ارتفاعاً في محافظات جبل لبنان 0.04%, الشمال 0.24% والبقاع 0.89%, كما سجل ثباتاً في باقي

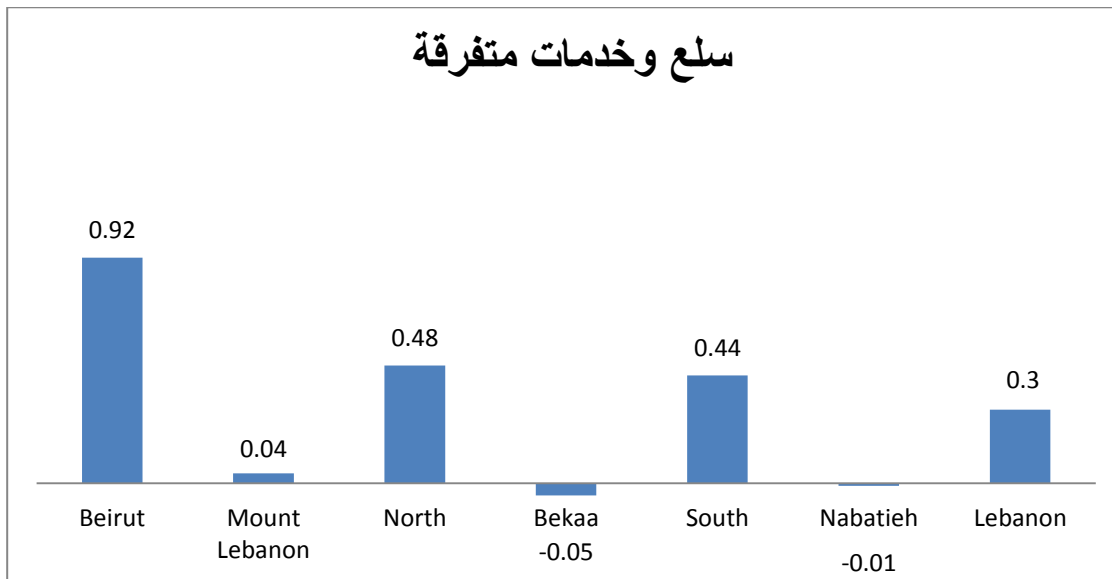
المحافظات.



12. سلع وخدمات متفرقة: سجل مستوى اسعار هذا البند ارتفاعاً في لبنان وقدره 0.3% مع الاشارة الى ان هذا البند قد

سجل انخفاضاً في محافظتي النبطية 0.01% والبقاع 0.05% وارتفاعاً في باقي المحافظات بنسبة تتراوح بين

0.04% و 0.92%.



13. سجل الرقم القياسي لأسعار التعليم ثباتاً في لبنان. بالنسبة الى الغاز فقد سجل ارتفاعاً بنسبة 0.02% ووقود سائل

سجل ارتفاعاً بنسبة 0.58% ووقود صلب سجل ارتفاعاً بنسبة 0.89% ووقود وزيت ووسائل النقل سجل ارتفاعاً بنسبة

0.21% وبناء على ذلك سجل الرقم القياسي الاجمالي لأسعار المحروقات ارتفاعاً في لبنان 0.34%.

لمحة موجزة عن الرقم القياسي الشهري لأسعار الاستهلاك في لبنان

تصدر ادارة الاحصاء المركزي شهرياً الرقم القياسي لأسعار الإستهلاك فهو يعطي الصورة الاجمالية عن تطوّر اسعار السلع والخدمات المستهلكة من قبل الاسر المعيشية اللبنانية ويستخدم في تحليل الاداء الاقتصادي عبر قياس التضخم على مستوى معيشة الافراد والاسر المعيشية وغيرها من المؤشرات الإقتصادية والإجتماعية الأخرى.

يتألف الرقم القياسي لأسعار الإستهلاك من 12 سلسلة زمنية لأسعار الإستهلاك صممت خصيصاً لقياس تضخم اسعار سلع الإستهلاك كافة المشتراة من قبل الاسر المعيشية من شهر الى شهر ومن سنة الى سنة.

ان الطريقة الاسهل لفهم الرقم القياسي لأسعار الإستهلاك هي في تصوّر وجود مجموعة محددة من السلع والخدمات النموذجية التي تستهلكها الاسر المعيشية اللبنانية تسمى "سلة الإستهلاك" التي تشتري في كل شهر. ومن شهر الى شهر يختلف المبلغ المدفوع لشراء هذه السلة بحسب تغير اسعار الاصناف التي تؤلفها. ومهمة الرقم القياسي لأسعار الإستهلاك هو قياس التغيّر النسبي في المبلغ المدفوع لشراء هذه السلة.

تتكون سلة الإستهلاك من اصناف سلع وخدمات مبنية بحسب بنود الاتفاق على الشكل التالي:

1. **المواد الغذائية والمشروبات غير الروحية:** وتضم الخبز والحبوب والخضار والفواكة واللحوم والمياه المعدنية والمشروبات الغازية والعصير
2. **المشروبات الروحية والتبغ والتبناك** وتضم النبيذ والعرق والويسكي والتبغ والتبناك
3. **الالبسة والاحذية** وتضم الملابس والاحذية على انواعها للرجال والنساء والاطفال مع الاخذ بعين الاعتبار

تغير انواع الملابس والاحذية بحسب الفصول

4. **المسكن والماء والكهرباء والمحروقات** ويضم الايجارات السكنية ولوازم اعمال صيانة كالطرش والدهان واعمال السمكرة واشتراكات المياه والكهرباء من الدولة ومن المولدات الخاصة والغاز المنزلي والغاز ومازوت التدفئة

5. **الاثاث والتجهيزات المنزلية والصيانة المستمرة للمنزل** وتضم الاثاث على انواعه والتجهيزات المنزلية كالادوات الكهربائية والاولاني الزجاجية ومواد التنظيف

6. **الصحة** وتضم الدواء والخدمات الطبية كعناية الطبيب والتحليل الطبية وصور الاشعة

7. **النقل** ويضم السيارات والوقود كالبنزين واصلاح السيارات والنقل بالسيارات العمومية والباصات والنقل الجوي

8. **الاتصالات** وتضم خدمات الاتصالات كالتلفون الثابت والخلوي وخدمات البريد العادي والسريع واسعار التلغونات العادية والخلوية

9. **الاستجمام والتسلية والثقافة** وتضم الرحلات الداخلية والخارجية والسينما والمسارح والكمبيوتر ومتمماته والكتب على انواعها من مدرسية وادبية وعلمية ومجلات وصحف.

10. **التعليم** وتضم الاقساط التعليمية في القطاع الخاص للمستويات كافة بما فيها التعليم المهني

11. **المطاعم والفنادق** وتضم أسعار المأكولات في المطاعم كالسناك والمطاعم المتخصصة وأسعار المبيت في الفنادق

12. **سلع وخدمات متفرقة** وتضم سلع العناية الشخصية كالعطورات ومعجون تنظيف الأسنان وخدمات تصفيف الشعر والماكياج وخدمات التأمين.

ان شمولية سلة الإستهلاك لا تقتصر فقط على عدد الأصناف بل تشمل أيضاً تمثيلها للإستهلاك الفعلي للأسر المعيشية بفئاتها الإقتصادية والإجتماعية وتوزعها على المناطق الجغرافية كافة على حد سواء. لهذا السبب تحرص إدارة الإحصاء المركزي على جمع عدد كبير من أسعار السلع والخدمات من كل المناطق اللبنانية.

تتطلب قراءة الرقم القياسي لأسعار الإستهلاك تأنيباً خاصاً. ففي البداية يتم إختيار سنة أو شهر معينين يسميان سنة أو شهر الأساس أو المرجعية، تجمع فيها أسعار السلع والخدمات الداخلة في السلة و تتم من بعدها مقارنة أسعار السلع والخدمات المجموعة شهرياً مع أسعار هذه السلة الأساس.

في المرحلة الأولى أو في سنة أو شهر الأساس يكون الرقم القياسي لأسعار الإستهلاك معادلاً ال 100. أي انه لم يحدث أي تغيير بالأسعار بالنسبة لهذه الفترة. أما في المراحل التالية فتستعرض أرقام الرقم القياسي لأسعار الإستهلاك بحسب التغيير المنوي للأسعار بالنسبة الى أسعار سنة الأساس. على سبيل المثال، اذا كان الرقم القياسي لأسعار الإستهلاك يساوي 123.7 لسنة أو شهر ما فتفسير ذلك هو التالي: إن الأسعار قد ارتفعت بصورة إجمالية بنسبة (123.7-100) %23.7 لهذه السنة أو لهذا الشهر مقارنة مع سنة أو شهر الأساس. وإذا كان الرقم القياسي لأسعار الإستهلاك لسنة أو شهر ما يساوي 96.3 فتفسير ذلك أن الأسعار قد سجلت إنخفاضاً بصورة إجمالية بنسبة (100-96.3) %3.7 مقارنة مع سنة أو شهر الأساس. وبالتالي كل الأرقام القياسية التي هي أكبر من مئة تعتبر زيادة في المستوى العام للأسعار بالنسبة الى سنة أو شهر الأساس والأرقام القياسية التي هي أقل من مئة تعتبر إنخفاضاً في مستوى الأسعار.

تجدر الإشارة إلى أن الأرقام القياسية لأسعار الإستهلاك لا تقيس المستوى العام للأسعار ككمية بل تقيس نسبة التغيير في السعر. بمعنى آخر لا تقيس الأرقام القياسية لأسعار الإستهلاك كمية الليرات اللبنانية التي صرفت بالفعل على سلعة ما أو بند من بنود الإنفاق المختلفة. أي اذا كان الرقم القياسي لأسعار التعليم 132.0 والرقم القياسي لأسعار المواصلات 145.3 لشهر ما فهذا لا يعني ان المواصلات هي أعلى من التعليم أو أن الإنفاق على المواصلات هو أكبر من الإنفاق على التعليم. بل صحيح القول أن أسعار المواصلات قد إرتفعت بنسبة أكبر من أسعار التعليم.